



**Gobierno de
Coahuila**

Una nueva forma de Gobernar

SEDU

Secretaría de Educación



**Matrícula e Indicadores
Educativos por Entidad,
Región y Municipio**

Ciclo Escolar 2013-2014

Directorio

Lic. Rubén Ignacio Moreira Valdez
Gobernador Constitucional del Estado de Coahuila de Zaragoza

Ing. Jesús Juan Ochoa Galindo
Secretario de Educación

Profr. Jesús Varea Almanza
Subsecretario de Planeación Educativa

Profr. Guillermo Ortiz Vázquez
Director de Estadística

Lic. María Gloria Carranza Muñiz
Subdirectora de Estadística

Ing. Rosa Carrizales Almaguer
Jefa del Departamento de Control de Procesos Estadísticos

Sonia Leticia Deyta Esparza
Jefa del Departamento de Catálogos

Lic. Gerardo Tafich Martínez
Jefe del Departamento de Análisis Estadístico

Marzo 2014.

Matrícula e Indicadores Educativos por Entidad, Región y Municipio.

Secretaría de Educación de Coahuila de Zaragoza

Av. Magisterio s/n Co. Rancho las Varas

Saltillo, Coahuila. CP 25280

www.seducoahuila.gob.mx

www.escuelatransparente.gob.mx

e-mail: estadistica@seducoahuila.gob.mx

Tel. 01 (844) 411 88 00 Ext. 3183 y 3162

ÍNDICE

	Pág
ESTADO DE COAHUILA DE ZARAGOZA	1
REGIÓN SUR	2
ARTEAGA.....	3
GENERAL CEPEDA.....	4
PARRAS.....	5
RAMOS ARIZPE.....	6
SALTILLO.....	7
REGIÓN CENTRO	8
ABASOLO.....	9
CANDELA.....	10
CASTAÑOS.....	11
ESCOBEDO.....	12
FRONTERA.....	13
LAMADRID.....	14
MONCLOVA.....	15
NADADORES.....	16
SACRAMENTO.....	17
SAN BUENAVENTURA.....	18
REGIÓN DESÉRTICA	19
CUATRO CIÉNEGAS.....	20
OCAMPO.....	21
SIERRA MOJADA.....	22
REGIÓN CARBONÍFERA	23
JUÁREZ.....	24
MÚZQUIZ.....	25
PROGRESO.....	26
SABINAS.....	27
SAN JUAN DE SABINAS.....	28
REGIÓN NORTE	29
ACUÑA.....	30
ALLENDE.....	31
GUERRERO.....	32
HIDALGO.....	33
JIMÉNEZ.....	34
MORELOS.....	35
NAVA.....	36
PIEDRAS NEGRAS.....	37
VILLA UNIÓN.....	38
ZARAGOZA.....	39
REGIÓN LAGUNA	40
FRANCISCO I. MADERO.....	41
MATAMOROS.....	42
SAN PEDRO.....	43
TORREÓN.....	44
VIESCA.....	45
ANEXO GRÁFICO.....	47

Presentación

La palabra estadística a menudo nos trae a la mente cifras, gráficos, cuadros o relatos descriptivos del comportamiento de números, en educación la estadística conlleva, a conocer cantidad de alumnos, escuelas, docentes, grupos entre otros. Mientras que la estadística es mucho más que sólo números apilados y gráficas de colores. Es una ciencia con tanta antigüedad como la escritura, y es auxiliar de todas las demás ciencias. Entre los más destacados clientes de ésta son la economía, la administración pública y privada, la sociología, los mercados, la medicina, la ingeniería, etc. La ausencia de ésta dejaría a los administradores y ejecutivos sin información vital a la hora de tomar decisiones en tiempos de incertidumbre.

El Titular del Ejecutivo Estatal **Lic. Rubén Ignacio Moreira Valdez**, ha encomendado que la planeación del Sistema Educativo tenga como base el Programa Estatal de Educación 2011-2017; y así evitar la improvisación de acciones sin sustento, y pasen a ser distractores en la administración y mejora de la calidad educativa. Resaltando además la importancia de una planeación con equidad, considerando indicadores de cada uno de los municipios y regiones que conforman el Estado. Acción que requerirá la unión de esfuerzos entre los distintos niveles de Gobierno, organizaciones sindicales, instituciones educativas, docentes, padres de familia y sociedad en general, propiciando el transitar entre una sociedad participativa con el principio de transparencia y democracia social.

Por todo lo anterior el titular de la Secretaría de Educación (SEDU) del Estado de Coahuila de Zaragoza, **Ing. Jesús Juan Ochoa Galindo** ofrece a los tomadores de decisión, grupos sociales, investigadores y a la comunidad interesada en conocer los productos que permiten obtener un referente estadístico de la situación que priva en la Educación Coahuilense, como lo es la cobertura, los indicadores educativos (*Repetición, Aprobación, Reprobación, Deserción, Retención y Eficiencia Terminal, etc.*), entre otros.

Para ello la Dirección de Estadística de la SEDU, pone a disposición el documento denominado **“Matrícula e Indicadores Educativos por Entidad, Región y Municipio” Ciclo escolar 2013-2014**; en este breve material se expone la matrícula, número de grupos y docentes por servicio educativo (*inicial, especial, preescolar, primaria, secundaria, bachillerato general, tecnológico, profesional técnico, licenciatura, posgrado, formación para el trabajo y educación para adultos*), los indicadores educativos (*repetición, aprobación, reprobación, deserción, retención y eficiencia terminal*), pudiendo identificar el valor relativo (**porcentual**) y absoluto (**total de alumnos que representa el valor porcentual**) de cada uno de éstos. Los datos permiten referenciar la cobertura atendida en cada una de las seis regiones (**Sur, Laguna, Centro, Desértica, Carbonífera y Norte**) y cada uno de los 38 municipios que conforman el estado de Coahuila de Zaragoza. Esperando que las cifras contenidas en este documento, sea un referente que contribuya en la planeación y toma de decisión tanto de las autoridades del sector educativo como de cada uno de los municipios, e impacte en beneficio de los alumnos, maestros y mejora de la infraestructura educativa, ganando con ello la mejora continua de la calidad educativa de los coahuilenses.

Para una mejor interpretación del contenido en el presente documento, se define cada uno de los indicadores educativos, así como la fórmula con las variables a conjugar para la obtención del valor porcentual de cada uno de ellos. (**Repetición, Aprobación, Reprobación, Deserción, Retención y Eficiencia Terminal**).

El presente documento se puede consultar e imprimir en el apartado de Descargas, contenido en el Sistema Integral de Información de Escuelas (SII) “Escuela Transparente”
www.escuelatransparente.gob.mx

Fórmulas

INDICADORES EDUCATIVOS

REPETICIÓN

Expresa el porcentaje de alumnos que reingresan por segunda, tercera o “n” veces al mismo grado, con relación al total de alumnos inscritos en el mismo período escolar (se registra al inicio del ciclo escolar).

REPETICIÓN TOTAL se suma el total de alumnos repetidores en los distintos grados que conforman el servicio o nivel educativo.

$$R = \frac{ARg}{TICEg} \times 100$$

FÓRMULA

DONDE:

R = Repetición

ARg = Alumnos Reingreso según el grado

TICEg = Total matrícula al inicio del ciclo escolar (incluidos nuevo ingreso y reingresos) según el grado.

APROBACIÓN

Corresponde al porcentaje de alumnos que han acreditado satisfactoriamente las asignaturas (al finalizar el ciclo escolar) establecidas en los planes y programas de estudio por el sistema educativo nacional.

$$A = \frac{SA}{EFC} \times 100$$

FÓRMULA

DONDE:

A = Aprobados

SA = Suma de alumnos aprobados por grado o total de alumnos aprobados por nivel.

EFC = Existencia por grado al fin del ciclo escolar.

REPROBACIÓN

Se define como el porcentaje de alumnos que no han obtenido los conocimientos establecidos en los planes y programas de estudio de cualquier grado y que por lo tanto se ven en la necesidad de repetir el grado.

$$R = \frac{Efc - A}{Efc} \times 100$$

FÓRMULA

DONDE:

R = Reprobación

Efc = Existencia a fin del ciclo escolar

A = Aprobados

Fórmulas

DESERCIÓN

Se refiere al porcentaje de alumnos que abandonan las actividades escolares antes de terminar un grado o nivel de estudio. El abandono puede tener lugar durante el ciclo escolar y se denomina deserción intracurricular; también puede efectuarse al finalizar el ciclo escolar, independientemente de que el alumno haya aprobado o no, en cuyo caso se llama deserción intercurricular.

$$D = \frac{IIC - EFC}{IIC} \times 100$$

FÓRMULA Para calcular la **deserción intracurricular**

DONDE:

D = Deserción.

IIC = Inscripción total al inicio del ciclo escolar.

EFC = Existencia de alumnos a fin de cursos.

RETENCIÓN

Expresa el porcentaje de alumnos que permanecen en el grado o nivel educativo, de inicio a fin del ciclo escolar.

$$RT = \frac{EAFC}{ITIC} \times 100$$

FÓRMULA

DONDE:

RT = Retención

EAFC = Existencia de alumnos a fin del ciclo escolar.

ITIC = Inscripción total al inicio del ciclo escolar.

EFICIENCIA TERMINAL

Es la relación porcentual entre los egresados de un nivel educativo y el número de estudiantes de nuevo ingreso al primer grado de ese nivel educativo para secundaria dos ciclos escolares anteriores.

$$ET = \frac{TAe}{TANi} \times 100$$

FÓRMULA

DONDE:

ET = Eficiencia Terminal.

TAe = Total de alumnos egresados.

TANi = Total alumnos de nuevo ingreso a 1° grado, cinco (primaria) y dos (secundaria y bachillerato de 3 años) ciclos escolares antes.



COAHUILA DE ZARAGOZA

MATRÍCULA CICLO ESCOLAR 2013-2014

Inicial	Alumnos	Docentes	Escuelas		Educación Media	Alumnos	Docentes	Escuelas	
Escolarizado	11,333	216	126		Educación Superior	Bachillerato	99,840	6,346	395
No Escolarizado	8,178	588	588			Profesional Técnico	7,276	487	71
Especial					Normal	3,673	841	10	
CAM	3,346	330	61	Licenciatura	86,075	8,851	168		
USAER	33,775	1,147	220	Posgrado	6,023	304	74		
Preescolar	120,466	4,705	1,775	Educación para Adultos	91,162	1,465	22		
Primaria	361,650	12,534	1,860	Formación para el Trabajo	41,122	859	112		
Secundaria	155,021	10,983	583						
TOTAL MATRÍCULA COAHUILA DE ZARAGOZA						1,028,940	49,656	6,065	

INDICADORES EDUCATIVOS CICLO ESCOLAR 2012-2013

	Inscripción Total ¹	Reingreso ¹	Existencia ²	Desertaron ²	Aprobados ²	Reprobados ²	REPETICIÓN	APROBACIÓN	REPROBACIÓN	DESERCIÓN	RETENCIÓN
PREESCOLAR											
COAHUILA	119,578		116,613	2,965						2.48	97.52
Estatal	22,688		22,132	556						2.45	97.55
Federalizado	76,129		73,943	2,186						2.87	97.13
Particular	20,579		20,365	214						1.04	98.96
Federal	182		173	9						4.95	95.05
PRIMARIA											
COAHUILA	363,255	6,739	358,953	4,302	357,043	1,910	1.86	99.47	0.53	1.18	98.82
Estatal	75,292	1,058	74,606	686	74,264	342	1.41	99.54	0.46	0.91	99.09
Federalizado	249,741	5,434	246,591	3,150	245,156	1,435	2.18	99.42	0.58	1.26	98.74
Particular	38,222	247	37,756	466	37,623	133	0.65	99.65	0.35	1.22	98.78
SECUNDARIA											
COAHUILA	153,501	2,889	146,165	7,336	131,308	14,857	1.88	89.84	10.16	4.78	95.22
Estatal	31,006	298	30,041	965	26,841	3,200	0.96	89.35	10.65	3.11	96.89
Federalizado	104,312	2,499	98,183	6,129	87,140	11,043	2.40	88.75	11.25	5.88	94.12
<i>General</i>	51,772	1,389	48,526	3,246	43,079	5,447	2.68	88.78	11.22	6.27	93.73
<i>Técnicas</i>	48,294	993	45,744	2,550	40,296	5,448	2.06	88.09	11.91	5.28	94.72
<i>Telesecundarias</i>	4,246	117	3,913	333	3,765	148	2.76	96.22	3.78	7.84	92.16
Particular	18,183	92	17,941	242	17,327	614	0.51	96.58	3.42	1.33	98.67
EDUCACIÓN MEDIA											
COAHUILA	101,807	3,363	90,198	11,609	64,240	25,958	3.30	71.22	28.78	11.40	88.60
Bachillerato											
General	43,243	2,435	38,168	5,075	28,966	9,202	5.63	75.89	24.11	11.74	88.26
Tecnológico	43,415	528	38,934	4,481	24,649	14,285	1.22	63.31	36.69	10.32	89.68
Profesional Técnico	15,149	400	13,096	2,053	10,625	2,471	2.64	81.13	18.87	13.55	86.45
EDUCACIÓN SUPERIOR											
COAHUILA	6182		5,673	509	5,596	77		98.64	1.36	8.23	91.77
Educación Normal	6,182		5,673	509	5,596	77		98.64	1.36	8.23	91.77

EFICIENCIA TERMINAL CICLO ESCOLAR 2012-2013

	Egresados ciclo Actual	Nuevo Ingreso a 1° (n-5)	Índice
Primaria	58,606	59,584	98.36
Secundaria	43,449	52,727	82.40
Educación Media	Egresados ciclo Actual de 2 y 3 años	Nuevo Ingreso a 1° (n-1) 2 Años	60.57
		Nuevo Ingreso a 1° (n-2) 3 Años	
	27,620	11,615	45,602
Educación Normal	Egresados ciclo Actual	Nuevo Ingreso a 1° (n-3)	52.31
	2,055	1,075	



REGIÓN SUR

MATRÍCULA CICLO ESCOLAR 2013-2014

Modalidad	Alumnos	Docentes	Escuelas
Inicial			
Escolarizado	3,490	98	60
No Escolarizado	2,426	191	191
Especial			
CAM	1,221	126	24
USAER	13,178	451	85
Preescolar	40,276	1,604	579
Primaria	117,272	3,917	618
Secundaria	49,838	3,572	196



Modalidad	Alumnos	Docentes	Escuelas
Educación Media			
Bachillerato	31,541	2,211	123
Profesional Técnico	1,973	166	24
Educación Superior			
Normal	2,007	685	7
Licenciatura	33,897	3,463	56
Posgrado	3,172	230	36
Educación para Adultos	28,122	526	9
Formación para el Trabajo	17,239	268	28

TOTAL MATRÍCULA REGIÓN SUR 345,652 17,508 2,036

INDICADORES EDUCATIVOS CICLO ESCOLAR 2012-2013

	Inscripción Total ¹	Reingreso ¹	Existencia ²	Desertaron ²	Aprobados ²	Reprobados ²	REPETICIÓN	APROBACIÓN	REPROBACIÓN	DESERCIÓN	RETENCIÓN
PREESCOLAR											
COAHUILA	119,578		116,613	2,965						2.48	97.52
Estatal	8,411		8,131	280						3.33	96.67
Federalizado	23,843		23,326	517						2.17	97.83
Particular	7,553		7,494	59						0.78	99.22
Total Región	39,807		38,951	856						2.15	97.85
PRIMARIA											
COAHUILA	363,255	6,739	358,953	4,302	357,043	1,910	1.86	99.47	0.53	1.18	98.82
Estatal	21,355	316	21,237	118	21,112	125	1.48	99.41	0.59	0.55	99.45
Federalizado	80,945	2,031	80,547	398	80,055	492	2.51	99.39	0.61	0.49	99.51
Particular	14,423	113	14,351	72	14,298	53	0.78	99.63	0.37	0.50	99.50
Total Región	116,723	2,460	116,135	588	115,465	670	2.11	99.42	0.58	0.50	99.50
SECUNDARIA											
COAHUILA	153,501	2,889	146,165	7,336	131,308	14,857	1.88	89.84	10.16	4.78	95.22
Estatal	12,926	182	12,757	169	11,146	1,611	1.41	87.37	12.63	1.31	98.69
Federalizado	29,769	902	28,075	1,694	24,448	3,627	3.03	87.08	12.92	5.69	94.31
<i>General</i>	15,217	561	14,153	1,064	12,087	2,066	3.69	85.40	14.60	6.99	93.01
<i>Técnicas</i>	12,994	313	12,465	529	10,948	1,517	2.41	87.83	12.17	4.07	95.93
<i>Telesecundarias</i>	1,558	28	1,457	101	1,413	44	1.80	96.98	3.02	6.48	93.52
Particular	6,341	35	6,240	101	6,031	209	0.55	96.65	3.35	1.59	98.41
Total Región	49,036	1,119	47,072	1,964	41,625	5,447	2.28	88.43	11.57	4.01	95.99
EDUCACIÓN MEDIA											
COAHUILA	101,807	3,363	90,198	11,609	64,240	25,958	3.30	71.22	28.78	11.40	88.60
Bachillerato											
General	16,918	1,456	14,789	2,129	11,880	2,909	8.61	80.33	19.67	12.58	87.42
Bachillerato Tecnológico	10,866	122	9,807	1,059	5,697	4,110	1.12	58.09	41.91	9.75	90.25
Profesional Técnico	4,472	18	3,836	636	3,135	701	0.40	81.73	18.27	14.22	85.78
Total Región	32,256	1,596	28,432	3,824	20,712	7,720	4.95	72.85	27.15	11.86	88.14
EDUCACIÓN SUPERIOR											
COAHUILA	6,182		5,673	509	5,596	77		98.64	1.36	8.23	91.77
Educación Normal	3,371		2,970	401	2,893	77		97.41	2.59	11.90	88.10

EFICIENCIA TERMINAL REGIÓN SUR, CICLO ESCOLAR 2012-2013

Modalidad	Egresados ciclo Actual	Nuevo Ingreso a 1° (n-5)	Índice
Primaria	18,994	19,169	99.09
Secundaria	13,878	16,660	83.30
Educación Media	Egresados ciclo Actual de 2 y 3 años	Nuevo Ingreso a 1° (n-1) 2 Años	57.70
		Nuevo Ingreso a 1° (n-2) 3 Años	
Educación Normal	Egresados ciclo Actual	Nuevo Ingreso a 1° (n-3)	58.26



ARTEAGA

MATRÍCULA CICLO ESCOLAR 2013-2014

Modalidad	Alumnos	Docentes	Escuelas
Inicial			
Escolarizado	0	0	0
No Escolarizado	386	30	30
Especial			
CAM	44	2	1
USAER	299	10	2
Preescolar	1,007	63	41
Primaria	3,203	142	39
Secundaria	1,700	95	12



Modalidad	Alumnos	Docentes	Escuelas
Educación Media			
Bachillerato	1,040	48	6
Profesional Técnico	22	7	1
Educación Superior			
Normal	0	0	0
Licenciatura	62	20	2
Posgrado	0	0	0
Educación para Adultos	858	23	0
Formación para el Trabajo	0	0	0

TOTAL MATRÍCULA ARTEAGA **8,621** **440** **134**

INDICADORES EDUCATIVOS CICLO ESCOLAR 2012-2013

	Inscripción Total ¹	Reingreso ¹	Existencia ²	Desertaron ²	Aprobados ²	Reprobados ²	REPETICIÓN	APROBACIÓN	REPROBACIÓN	DESERCIÓN	RETENCIÓN
PREESCOLAR											
COAHUILA	119,578		116,613	2,965						2.48	97.52
ARTEAGA	776		744	32						4.12	95.88
Estatal	258		241	17						6.59	93.41
Federalizado	388		376	12						3.09	96.91
Particular	130		127	3						2.31	97.69
PRIMARIA											
COAHUILA	363,255	6,739	358,953	4,302	357,043	1,910	1.86	99.47	0.53	1.18	98.82
ARTEAGA	3,302	133	3,282	20	3,254	28	4.03	99.15	0.85	0.61	99.39
Estatal	463	10	455	8	453	2	2.16	99.56	0.44	1.73	98.27
Federalizado	2,422	120	2,430	-8	2,405	25	4.95	98.97	1.03	-0.33	100.33
Particular	417	3	397	20	396	1	0.72	99.75	0.25	4.80	95.20
SECUNDARIA											
COAHUILA	153,501	2,889	146,165	7,336	131,308	14,857	1.88	89.84	10.16	4.78	95.22
ARTEAGA	1,635	44	1,564	71	1,421	143	2.69	90.86	9.14	4.34	95.66
Estatal	0	0	0	0	0	0	0.00	0.00	0.00	0.00	0.00
Federalizado	1,397	44	1,335	62	1,192	143	3.15	89.29	10.71	4.44	95.56
<i>General</i>	0	0	0	0	0	0	0.00	0.00	0.00	0.00	0.00
<i>Técnicas</i>	1,149	40	1,094	55	959	135	3.48	87.66	12.34	4.79	95.21
<i>Telesecundarias</i>	248	4	241	7	233	8	1.61	96.68	3.32	2.82	97.18
Particular	238	0	229	9	229	0	0.00	100.00	0.00	3.78	96.22
EDUCACIÓN MEDIA											
COAHUILA	101,807	3,363	90,198	11,609	64,240	25,958	3.30	71.22	28.78	11.40	88.60
ARTEAGA	1,037	7	910	127	625	285	0.68	68.68	31.32	12.25	87.75
Bachillerato											
General	535	2	480	55	393	87	0.37	81.88	18.13	10.28	89.72
Bachillerato Tecnológico	476	5	404	72	208	196	1.05	51.49	48.51	15.13	84.87
Profesional Técnico	26	0	26	0	24	2	0.00	92.31	7.69	0.00	100.00
EDUCACIÓN SUPERIOR											
Educación Normal	0		0	0	0	0		0.00	0.00	0.00	0.00

EFICIENCIA TERMINAL EN ARTEAGA, CICLO ESCOLAR 2012-2013

	Egresados ciclo Actual	Nuevo Ingreso a 1° (n-5)	Índice
Primaria	572	490	116.73
Secundaria	468	471	99.36
Educación Media	Egresados ciclo Actual de 2 y 3 años	Nuevo Ingreso a 1° (n-1) 2 Años	64.15
	272	88	
Educación Normal	Egresados ciclo Actual	Nuevo Ingreso a 1° (n-3)	0.00
	0	0	

1 Estadística Educativa inicio del ciclo escolar 2012-2013

2 Estadística Educativa fin del ciclo escolar 2012-2013



GENERAL CEPEDA

MATRÍCULA CICLO ESCOLAR 2013-2014

Inicial	Alumnos	Docentes	Escuelas		Educación Media	Alumnos	Docentes	Escuelas
Escolarizado	0	0	0		Bachillerato	547	24	2
No Escolarizado	389	32	32		Profesional Técnico	0	0	0
Especial					Educación Superior			
CAM	0	0	0		Normal	0	0	0
USAER	83	6	1		Licenciatura	21	3	1
Preescolar	459	29	24		Posgrado	0	0	0
Primaria	1,510	70	30		Educación para Adultos	877	12	0
Secundaria	853	52	7		Formación para el Trabajo	0	0	0
TOTAL MATRÍCULA GENERAL CEPEDA					4,739	228	97	

INDICADORES EDUCATIVOS CICLO ESCOLAR 2012-2013

	Inscripción Total ¹	Reingreso ¹	Existencia ²	Desertaron ²	Aprobados ²	Reprobados ²	REPETICIÓN	APROBACIÓN	REPROBACIÓN	DESERCIÓN	RETENCIÓN
PREESCOLAR											
COAHUILA	119,578		116,613	2,965						2.48	97.52
GENERAL CEPEDA	335		334	1						0.30	99.70
Estatal	120		118	2						1.67	98.33
Federalizado	215		216	-1						-0.47	100.47
Particular	0		0	0						0.00	0.00
PRIMARIA											
COAHUILA	363,255	6,739	358,953	4,302	357,043	1,910	1.86	99.47	0.53	1.18	98.82
GENERAL CEPEDA	1,507	44	1,481	26	1,475	6	2.92	99.59	0.41	1.73	98.27
Estatal	405	4	400	5	399	1	0.99	99.75	0.25	1.23	98.77
Federalizado	1,102	40	1,081	21	1,076	5	3.63	99.54	0.46	1.91	98.09
Particular	0	0	0	0	0	0	0.00	0.00	0.00	0.00	0.00
SECUNDARIA											
COAHUILA	153,501	2,889	146,165	7,336	131,308	14,857	1.88	89.84	10.16	4.78	95.22
GENERAL CEPEDA	818	13	768	50	718	50	1.59	93.49	6.51	6.11	93.89
Estatal	266	1	253	13	229	24	0.38	90.51	9.49	4.89	95.11
Federalizado	552	12	515	37	489	26	2.17	94.95	5.05	6.70	93.30
<i>General</i>	0	0	0	0	0	0	0.00	0.00	0.00	0.00	0.00
<i>Técnicas</i>	461	11	426	35	403	23	2.39	94.60	5.40	7.59	92.41
<i>Telesecundarias</i>	91	1	89	2	86	3	1.10	96.63	3.37	2.20	97.80
Particular	0	0	0	0	0	0	0.00	0.00	0.00	0.00	0.00
EDUCACIÓN MEDIA											
COAHUILA	101,807	3,363	90,198	11,609	64,240	25,958	3.30	71.22	28.78	11.40	88.60
GENERAL CEPEDA	448	3	405	43	306	99	0.67	75.56	24.44	9.60	90.40
Bachillerato											
General	0	0	0	0	0	0	0.00	0.00	0.00	0.00	0.00
Bachillerato Tecnológico	448	3	405	43	306	99	0.67	75.56	24.44	9.60	90.40
Profesional Técnico	0	0	0	0	0	0	0.00	0.00	0.00	0.00	0.00
EDUCACIÓN SUPERIOR											
Educación Normal	0		0	0	0	0		0.00	0.00	0.00	0.00

EFICIENCIA TERMINAL EN GENERAL CEPEDA, CICLO ESCOLAR 2012-2013

	Egresados ciclo Actual	Nuevo Ingreso a 1° (n-5)	Índice
Primaria	257	257	100.00
Secundaria	210	252	83.33
Educación Media	Egresados ciclo Actual de 2 y 3 años	Nuevo Ingreso a 1° (n-1) 2 Años	78.95
	120	0	
Educación Normal	Egresados ciclo Actual	Nuevo Ingreso a 1° (n-3)	0.00
	0	0	



PARRAS

MATRÍCULA CICLO ESCOLAR 2013-2014

Modalidad	Alumnos	Docentes	Escuelas
Inicial			
Escolarizado	87	1	2
No Escolarizado	407	32	32
Especial			
CAM	102	9	2
USAER	556	24	5
Preescolar	1,827	97	62
Primaria	5,481	249	77
Secundaria	2,581	232	24



Modalidad	Alumnos	Docentes	Escuelas
Educación Media			
Bachillerato	1,686	120	8
Profesional Técnico	114	30	5
Educación Superior			
Normal	336	45	1
Licenciatura	447	62	3
Posgrado	0	0	0
Educación para Adultos	2,998	45	1
Formación para el Trabajo	39	7	2

TOTAL MATRÍCULA PARRAS 16,661 953 224

INDICADORES EDUCATIVOS CICLO ESCOLAR 2012-2013

	Inscripción Total ¹	Reingreso ¹	Existencia ²	Desertaron ²	Aprobados ²	Reprobados ²	REPETICIÓN	APROBACIÓN	REPROBACIÓN	DESERCIÓN	RETENCIÓN
PREESCOLAR											
COAHUILA	119,578		116,613	2,965						2.48	97.52
PARRAS	1,590		1,587	3						0.19	99.81
Estatal	184		191	-7						-3.80	103.80
Federalizado	1,371		1,364	7						0.51	99.49
Particular	35		32	3						8.57	91.43
PRIMARIA											
COAHUILA	363,255	6,739	358,953	4,302	357,043	1,910	1.86	99.47	0.53	1.18	98.82
PARRAS	5,631	157	5,611	20	5,551	60	2.79	98.93	1.07	0.36	99.64
Estatal	1,496	14	1,490	6	1,482	8	0.94	99.46	0.54	0.40	99.60
Federalizado	3,815	140	3,810	5	3,760	50	3.67	98.69	1.31	0.13	99.87
Particular	320	3	311	9	309	2	0.94	99.36	0.64	2.81	97.19
SECUNDARIA											
COAHUILA	153,501	2,889	146,165	7,336	131,308	14,857	1.88	89.84	10.16	4.78	95.22
PARRAS	2,653	105	2,444	209	2,284	160	3.96	93.45	6.55	7.88	92.12
Estatal	634	3	629	5	612	17	0.47	97.30	2.70	0.79	99.21
Federalizado	1,834	99	1,639	195	1,502	137	5.40	91.64	8.36	10.63	89.37
<i>General</i>	1,203	83	1,049	154	941	108	6.90	89.70	10.30	12.80	87.20
<i>Técnicas</i>	107	2	104	3	81	23	1.87	77.88	22.12	2.80	97.20
<i>Telesecundarias</i>	524	14	486	38	480	6	2.67	98.77	1.23	7.25	92.75
Particular	185	3	176	9	170	6	1.62	96.59	3.41	4.86	95.14
EDUCACIÓN MEDIA											
COAHUILA	101,807	3,363	90,198	11,609	64,240	25,958	3.30	71.22	28.78	11.40	88.60
PARRAS	1,867	47	1,628	239	1,161	467	2.52	71.31	28.69	12.80	87.20
Bachillerato											
General	754	0	638	116	479	159	0.00	75.08	24.92	15.38	84.62
Bachillerato Tecnológico	972	45	871	101	630	241	4.63	72.33	27.67	10.39	89.61
Profesional Técnico	141	2	119	22	52	67	1.42	43.70	56.30	15.60	84.40
EDUCACIÓN SUPERIOR											
COAHUILA	6,182		5,673	509	5,596	77		98.64	1.36	8.23	91.77
Educación Normal	472		417	55	416	1		99.76	0.24	11.65	88.35

EFICIENCIA TERMINAL EN PARRAS, CICLO ESCOLAR 2012-2013

	Egresados ciclo Actual	Nuevo Ingreso a 1° (n-5)	Índice
Primaria	966	1,035	93.33
Secundaria	756	924	81.82
Educación Media	Egresados ciclo Actual de 2 y 3 años: 549	Nuevo Ingreso a 1° (n-1) 2 Años: 208	Nuevo Ingreso a 1° (n-2) 3 Años: 627
		Total Nuevo Ingreso a 1° (2 y 3 años): 835	65.75
Educación Normal	Egresados ciclo Actual: 204	Nuevo Ingreso a 1° (n-3): 79	38.73



¹ Estadística Educativa inicio del ciclo escolar 2012-2013

² Estadística Educativa fin del ciclo escolar 2012-2013



RAMOS ARIZPE

MATRÍCULA CICLO ESCOLAR 2013-2014

Inicial	Alumnos	Docentes	Escuelas		Educación Media	Alumnos	Docentes	Escuelas	
Escolarizado	326	3	6		Educación Media	Bachillerato	1,614	108	8
No Escolarizado	273	28	28			Profesional Técnico	46	4	2
Especial					Educación Superior				
CAM	156	11	3		Normal	0	0	0	
USAER	1,292	42	10		Licenciatura	2,331	138	3	
Preescolar	3,656	158	72		Posgrado	170	45	1	
Primaria	10,873	351	75		Educación para Adultos	3,374	93	2	
Secundaria	4,233	305	24		Formación para el Trabajo	5,885	78	3	
TOTAL MATRÍCULA RAMOS ARIZPE						34,229	1,364	237	

INDICADORES EDUCATIVOS CICLO ESCOLAR 2012-2013

	Inscripción Total ¹	Reingreso ¹	Existencia ²	Desertaron ²	Aprobados ²	Reprobados ²	REPETICIÓN	APROBACIÓN	REPROBACIÓN	DESERCIÓN	RETENCIÓN
PREESCOLAR											
COAHUILA	119,578		116,613	2,965						2.48	97.52
RAMOS ARIZPE	3,468		3,421	47						1.36	98.64
Estatal	122		118	4						3.28	96.72
Federalizado	2,731		2,695	36						1.32	98.68
Particular	615		608	7						1.14	98.86
PRIMARIA											
COAHUILA	363,255	6,739	358,953	4,302	357,043	1,910	1.86	99.47	0.53	1.18	98.82
RAMOS ARIZPE	10,554	295	10,519	35	10,462	57	2.80	99.46	0.54	0.33	99.67
Estatal	1,286	15	1,291	-5	1,286	5	1.17	99.61	0.39	-0.39	100.39
Federalizado	8,602	271	8,548	54	8,498	50	3.15	99.42	0.58	0.63	99.37
Particular	666	9	680	-14	678	2	1.35	99.71	0.29	-2.10	102.10
SECUNDARIA											
COAHUILA	153,501	2,889	146,165	7,336	131,308	14,857	1.88	89.84	10.16	4.78	95.22
RAMOS ARIZPE	3,974	52	3,743	231	3,374	369	1.31	90.14	9.86	5.81	94.19
Estatal	1,593	7	1,555	38	1,410	145	0.44	90.68	9.32	2.39	97.61
Federalizado	2,203	41	2,012	191	1,788	224	1.86	88.87	11.13	8.67	91.33
General	1,027	18	929	98	764	165	1.75	82.24	17.76	9.54	90.46
Técnicas	1,012	18	941	71	885	56	1.78	94.05	5.95	7.02	92.98
Telesecundarias	164	5	142	22	139	3	3.05	97.89	2.11	13.41	86.59
Particular	178	4	176	2	176	0	2.25	100.00	0.00	1.12	98.88
EDUCACIÓN MEDIA											
COAHUILA	101,807	3,363	90,198	11,609	64,240	25,958	3.30	71.22	28.78	11.40	88.60
RAMOS ARIZPE	1,528	61	1,280	248	609	671	3.99	47.58	52.42	16.23	83.77
Bachillerato											
General	351	7	287	64	240	47	1.99	83.62	16.38	18.23	81.77
Bachillerato Tecnológico	1,115	54	939	176	315	624	4.84	33.55	66.45	15.78	84.22
Profesional Técnico	62	0	54	8	54	0	0.00	100.00	0.00	12.90	87.10
EDUCACIÓN SUPERIOR											
Educación Normal	0		0	0	0	0		0.00	0.00	0.00	0.00

EFICIENCIA TERMINAL EN RAMOS ARIZPE, CICLO ESCOLAR 2012-2013

	Egresados ciclo Actual	Nuevo Ingreso a 1° (n-5)	Índice
Primaria	1,769	1,574	112.39
Secundaria	1,071	1,341	79.87
Educación Media	Egresados ciclo Actual de 2 y 3 años	Nuevo Ingreso a 1° (n-1) 2 Años	40.26
	347	177	
Educación Normal	Egresados ciclo Actual	Nuevo Ingreso a 1° (n-3)	0.00
	0	0	



SALTILLO

MATRÍCULA CICLO ESCOLAR 2013-2014

Modalidad	Alumnos	Docentes	Escuelas
Inicial			
Escolarizado	3,077	94	52
No Escolarizado	971	69	69
Especial			
CAM	919	104	18
USAER	10,948	369	67
Preescolar	33,327	1,257	380
Primaria	96,205	3,105	397
Secundaria	40,471	2,888	129



Modalidad	Alumnos	Docentes	Escuelas
Educación Media			
Bachillerato	26,654	1,911	99
Profesional Técnico	1,791	125	16
Educación Superior			
Normal	1,671	640	6
Licenciatura	31,036	3,240	47
Posgrado	3,002	185	35
Educación para Adultos	20,015	353	6
Formación para el Trabajo	11,315	183	23

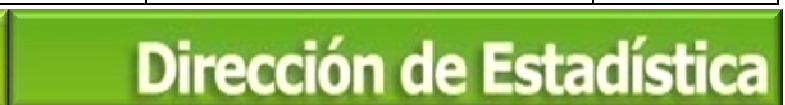
TOTAL MATRÍCULA SALTILLO 281,402 14,523 1,344

INDICADORES EDUCATIVOS CICLO ESCOLAR 2012-2013

	Inscripción Total ¹	Reingreso ¹	Existencia ²	Desertaron ²	Aprobados ²	Reprobados ²	REPETICIÓN	APROBACIÓN	REPROBACIÓN	DESERCIÓN	RETENCIÓN
PREESCOLAR											
COAHUILA	119,578		116,613	2,965						2.48	97.52
SALTILLO	33,638		32,865	773						2.30	97.70
Estatal	7,727		7,463	264						3.42	96.58
Federalizado	19,138		18,675	463						2.42	97.58
Particular	6,773		6,727	46						0.68	99.32
PRIMARIA											
COAHUILA	363,255	6,739	358,953	4,302	357,043	1,910	1.86	99.47	0.53	1.18	98.82
SALTILLO	95,729	1,831	95,242	487	94,723	519	1.91	99.46	0.54	0.51	99.49
Estatal	17,705	273	17,601	104	17,492	109	1.54	99.38	0.62	0.59	99.41
Federalizado	65,004	1,460	64,678	326	64,316	362	2.25	99.44	0.56	0.50	99.50
Particular	13,020	98	12,963	57	12,915	48	0.75	99.63	0.37	0.44	99.56
SECUNDARIA											
COAHUILA	153,501	2,889	146,165	7,336	131,308	14,857	1.88	89.84	10.16	4.78	95.22
SALTILLO	39,956	905	38,553	1,403	33,828	4,725	2.26	87.74	12.26	3.51	96.49
Estatal	10,433	171	10,320	113	8,895	1,425	1.64	86.19	13.81	1.08	98.92
Federalizado	23,783	706	22,574	1,209	19,477	3,097	2.97	86.28	13.72	5.08	94.92
<i>General</i>	12,987	460	12,175	812	10,382	1,793	3.54	85.27	14.73	6.25	93.75
<i>Técnicas</i>	10,265	242	9,900	365	8,620	1,280	2.36	87.07	12.93	3.56	96.44
<i>Telesecundarias</i>	531	4	499	32	475	24	0.75	95.19	4.81	6.03	93.97
Particular	5,740	28	5,659	81	5,456	203	0.49	96.41	3.59	1.41	98.59
EDUCACIÓN MEDIA											
COAHUILA	101,807	3,363	90,198	11,609	64,240	25,958	3.30	71.22	28.78	11.40	88.60
SALTILLO	27,376	1,478	24,209	3,167	18,011	6,198	5.40	74.40	25.60	11.57	88.43
Bachillerato											
General	15,278	1,447	13,384	1,894	10,768	2,616	9.47	80.45	19.55	12.40	87.60
Bachillerato Tecnológico	7,855	15	7,188	667	4,238	2,950	0.19	58.96	41.04	8.49	91.51
Profesional Técnico	4,243	16	3,637	606	3,005	632	0.38	82.62	17.38	14.28	85.72
EDUCACIÓN SUPERIOR											
COAHUILA	6,182		5,673	509	5,596	77		98.64	1.36	8.23	91.77
Educación Normal	2,899		2,553	346	2,477	76		97.02	2.98	11.94	88.06

EFICIENCIA TERMINAL SALTILLO, CICLO ESCOLAR 2012-2013

Modalidad	Egresados ciclo Actual	Nuevo Ingreso a 1° (n-5)	Índice
Primaria	15,430	15,813	97.58
Secundaria	11,373	13,672	83.18
Educación Media	Egresados ciclo Actual de 2 y 3 años	Nuevo Ingreso a 1° (n-1) 2 Años	57.88
		7,455	
Educación Normal	Egresados ciclo Actual	Nuevo Ingreso a 1° (n-2) 3 Años	62.75
		886	
		Nuevo Ingreso a 1° (n-3)	
		556	



FUENTE: Estadística Básica del Sistema Educativo Coahuila de Zaragoza

Av. Magisterio y Blvd. Francisco Coss s/n

Col. Rancho Las Varas. C.P. 25280

Saltillo, Coahuila de Zaragoza

www.seducoahuila.gob.mx

1 Estadística Educativa inicio del ciclo escolar 2012-2013

2 Estadística Educativa fin del ciclo escolar 2012-2013



REGIÓN CENTRO

MATRÍCULA CICLO ESCOLAR 2013-2014

Inicial	Alumnos	Docentes	Escuelas		Educación Media	Alumnos	Docentes	Escuelas
Escolarizado	1,221	26	11		Bachillerato	14,396	788	61
No Escolarizado	785	59	59		Profesional Técnico	993	93	9
Especial					Educación Superior			
CAM	400	44	9		Normal	0	0	0
USAER	5,045	149	27		Licenciatura	10,873	878	22
Preescolar	15,057	536	179		Posgrado	314	0	5
Primaria	44,030	1,498	195		Educación para Adultos	8,328	134	4
Secundaria	19,426	1,289	57		Formación para el Trabajo	3,297	70	7
TOTAL MATRÍCULA REGIÓN CENTRO					124,165	5,564	645	

INDICADORES EDUCATIVOS CICLO ESCOLAR 2012-2013											
	Inscripción Total ¹	Reingreso ¹	Existencia ²	Desertaron ²	Aprobados ²	Reprobados ²	REPETICIÓN	APROBACIÓN	REPROBACIÓN	DESERCIÓN	RETENCIÓN
PREESCOLAR											
COAHUILA	119,578		116,613	2,965						2.48	97.52
Estatal	2,242		2,304	-62						-2.77	102.77
Federalizado	10,976		10,768	208						1.90	98.10
Particular	1,427		1,445	-18						-1.26	101.26
Federal	74		71	3						4.05	95.95
Total Región	14,719		14,588	131						0.89	99.11
PRIMARIA											
COAHUILA	363,255	6,739	358,953	4,302	357,043	1,910	1.86	99.47	0.53	1.18	98.82
Estatal	9,764	111	9,723	41	9,703	20	1.14	99.79	0.21	0.42	99.58
Federalizado	32,130	557	31,803	327	31,651	152	1.73	99.52	0.48	1.02	98.98
Particular	2,713	14	2,734	-21	2,728	6	0.52	99.78	0.22	-0.77	100.77
Total Región	44607.00	682.00	44260.00	347.00	44082.00	178.00	1.53	99.60	0.40	0.78	99.22
SECUNDARIA											
COAHUILA	153,501	2,889	146,165	7,336	131,308	14,857	1.88	89.84	10.16	4.78	95.22
Estatal	2,515	20	2,421	94	2,214	207	0.80	91.45	8.55	3.74	96.26
Federalizado	14,540	216	14,209	331	12,953	1,256	1.49	91.16	8.84	2.28	97.72
<i>General</i>	7,422	58	7,408	14	6,910	498	0.78	93.28	6.72	0.19	99.81
<i>Técnicas</i>	6,852	151	6,546	306	5,796	750	2.20	88.54	11.46	4.47	95.53
<i>Telesecundarias</i>	266	7	255	11	247	8	2.63	96.86	3.14	4.14	95.86
Particular	1,880	4	1,879	1	1,818	61	0.21	96.75	3.25	0.05	99.95
Total Región	18,935	240	18,509	426	16,985	1,524	1.27	91.77	8.23	2.25	97.75
EDUCACIÓN MEDIA											
COAHUILA	101,807	3,363	90,198	11,609	64,240	25,958	3.30	71.22	28.78	11.40	88.60
Bachillerato											
General	5,828	73	4,912	916	3,321	1,591	1.25	67.61	32.39	15.72	84.28
Bachillerato Tecnológico	6,501	51	5,937	564	3,920	2,017	0.78	66.03	33.97	8.68	91.32
Profesional Técnico	2,648	20	2,317	331	1,959	358	0.76	84.55	15.45	12.50	87.50
Total Región	14,977	144	13,166	1,811	9,200	3,966	0.96	69.88	30.12	12.09	87.91
EDUCACIÓN SUPERIOR											
Educación Normal	0		0	0	0	0			0.00	0.00	0.00

EFICIENCIA TERMINAL REGIÓN CENTRO, CICLO ESCOLAR 2012-2013					
Primaria	Egresados ciclo Actual		Nuevo Ingreso a 1° (n-5)		Índice
	7,255		7,312		
Secundaria	Egresados ciclo Actual		Nuevo Ingreso a 1° (n-2)		84.49
	5,574		6,597		
Educación Media	Egresados ciclo Actual de 2 y 3 años	Nuevo Ingreso a 1° (n-1) 2 Años	Nuevo Ingreso a 1° (n-2) 3 Años	Total Nuevo Ingreso a 1° (2 y 3 años)	65.27
	4,407	1,487	5,265	6,752	
Educación Normal	Egresados ciclo Actual		Nuevo Ingreso a 1° (n-3)		0.00
	0		0		



ABASOLO

MATRÍCULA CICLO ESCOLAR 2013-2014

Modalidad	Alumnos	Docentes	Escuelas
Inicial			
Escolarizado	0	0	0
No Escolarizado	0	0	0
Especial			
CAM	0	0	0
USAER	0	0	0
Preescolar	32	2	2
Primaria	101	6	3
Secundaria	71	12	1



Modalidad	Alumnos	Docentes	Escuelas
Educación Media			
Bachillerato	227	24	9
Profesional Técnico	16	12	1
Educación Superior			
Normal	0	0	0
Licenciatura	0	0	0
Posgrado	0	0	0
Educación para Adultos	120	3	0
Formación para el Trabajo	0	0	0

TOTAL MATRÍCULA ABASOLO **567** **59** **16**

INDICADORES EDUCATIVOS CICLO ESCOLAR 2012-2013

	Inscripción Total ¹	Reingreso ¹	Existencia ²	Desertaron ²	Aprobados ²	Reprobados ²	REPETICIÓN	APROBACIÓN	REPROBACIÓN	DESERCIÓN	RETENCIÓN
PREESCOLAR											
COAHUILA	119,578		116,613	2,965						2.48	97.52
ABASOLO	31		29	2						6.45	93.55
Estatal	0		0	0						0.00	0.00
Federalizado	31		29	2						6.45	93.55
Particular	0		0	0						0.00	0.00
PRIMARIA											
COAHUILA	363,255	6,739	358,953	4,302	357,043	1,910	1.86	99.47	0.53	1.18	98.82
ABASOLO	104	2	108	-4	105	3	1.92	97.22	2.78	-3.85	103.85
Estatal	64	0	69	-5	69	0	0.00	100.00	0.00	-7.81	107.81
Federalizado	40	2	39	1	36	3	5.00	92.31	7.69	2.50	97.50
Particular	0	0	0	0	0	0	0.00	0.00	0.00	0.00	0.00
SECUNDARIA											
COAHUILA	153,501	2,889	146,165	7,336	131,308	14,857	1.88	89.84	10.16	4.78	95.22
ABASOLO	69	0	69	0	68	1	0.00	98.55	1.45	0.00	100.00
Estatal	0	0	0	0	0	0	0.00	0.00	0.00	0.00	0.00
Federalizado	69	0	69	0	68	1	0.00	98.55	1.45	0.00	100.00
<i>General</i>	69	0	69	0	68	1	0.00	98.55	1.45	0.00	100.00
<i>Técnicas</i>	0	0	0	0	0	0	0.00	0.00	0.00	0.00	0.00
<i>Telesecundarias</i>	0	0	0	0	0	0	0.00	0.00	0.00	0.00	0.00
Particular	0	0	0	0	0	0	0.00	0.00	0.00	0.00	0.00
EDUCACIÓN MEDIA											
COAHUILA	101,807	3,363	90,198	11,609	64,240	25,958	3.30	71.22	28.78	11.40	88.60
ABASOLO	43	0	34	9	21	13	0.00	61.76	38.24	20.93	79.07
Bachillerato											
General	43	0	34	9	21	13	0.00	61.76	38.24	20.93	79.07
Bachillerato Tecnológico	0	0	0	0	0	0	0.00	0.00	0.00	0.00	0.00
Profesional Técnico	0	0	0	0	0	0	0.00	0.00	0.00	0.00	0.00
EDUCACIÓN SUPERIOR											
Educación Normal	0		0	0	0	0			0.00	0.00	0.00

EFICIENCIA TERMINAL EN ABASOLO, CICLO ESCOLAR 2012-2013

	Egresados ciclo Actual	Nuevo Ingreso a 1° (n-5)	Índice
Primaria	18	17	105.88
Secundaria	26	29	89.66
Educación Media	Egresados ciclo Actual de 2 y 3 años: 13	Nuevo Ingreso a 1° (n-1): 0	Nuevo Ingreso a 1° (n-2): 19
		Total Nuevo Ingreso a 1° (2 y 3 años): 19	68.42
Educación Normal	Egresados ciclo Actual: 0	Nuevo Ingreso a 1° (n-3): 0	0.00



CANDELA

MATRÍCULA CICLO ESCOLAR 2013-2014

Modalidad	Alumnos	Docentes	Escuelas		Modalidad	Alumnos	Docentes	Escuelas	
Inicial					Educación Media				
Escolarizado	0	0	0		Bachillerato	54	5	1	
No Escolarizado	0	0	0		Profesional Técnico	0	0	0	
Especial					Educación Superior				
CAM	0	0	0		Normal	0	0	0	
USAER	0	0	0		Licenciatura	0	0	0	
Preescolar	55	3	2		Posgrado	0	0	0	
Primaria	226	14	3		Educación para Adultos	20	4	0	
Secundaria	81	7	1		Formación para el Trabajo	0	0	0	
TOTAL MATRÍCULA CANDELA					436	33	7		

INDICADORES EDUCATIVOS CICLO ESCOLAR 2012-2013											
	Inscripción Total ¹	Reingreso ¹	Existencia ²	Desertaron ²	Aprobados ²	Reprobados ²	REPETICIÓN	APROBACIÓN	REPROBACIÓN	DESERCIÓN	RETENCIÓN
PREESCOLAR											
COAHUILA	119,578		116,613	2,965						2.48	97.52
CANDELA	45		44	1						2.22	97.78
Estatal	0		0	0						0.00	0.00
Federalizado	45		44	1						2.22	97.78
Particular	0		0	0						0.00	0.00
PRIMARIA											
COAHUILA	363,255	6,739	358,953	4,302	357,043	1,910	1.86	99.47	0.53	1.18	98.82
CANDELA	236	5	237	-1	236	1	2.12	99.58	0.42	-0.42	100.42
Estatal	104	0	104	0	104	0	0.00	100.00	0.00	0.00	100.00
Federalizado	132	5	133	-1	132	1	3.79	99.25	0.75	-0.76	100.76
Particular	0	0	0	0	0	0	0.00	0.00	0.00	0.00	0.00
SECUNDARIA											
COAHUILA	153,501	2,889	146,165	7,336	131,308	14,857	1.88	89.84	10.16	4.78	95.22
CANDELA	84	0	73	11	73	0	0.00	100.00	0.00	13.10	86.90
Estatal	0	0	0	0	0	0	0.00	0.00	0.00	0.00	0.00
Federalizado	84	0	73	11	73	0	0.00	100.00	0.00	13.10	86.90
<i>General</i>	84	0	73	11	73	0	0.00	100.00	0.00	13.10	86.90
<i>Técnicas</i>	0	0	0	0	0	0	0.00	0.00	0.00	0.00	0.00
<i>Telesecundarias</i>	0	0	0	0	0	0	0.00	0.00	0.00	0.00	0.00
Particular	0	0	0	0	0	0	0.00	0.00	0.00	0.00	0.00
EDUCACIÓN MEDIA											
COAHUILA	101,807	3,363	90,198	11,609	64,240	25,958	3.30	71.22	28.78	11.40	88.60
CANDELA	66	0	60	6	60	0	0.00	100.00	0.00	9.09	90.91
Bachillerato											
<i>General</i>	66	0	60	6	60	0	0.00	100.00	0.00	9.09	90.91
<i>Bachillerato Tecnológico</i>	0	0	0	0	0	0	0.00	0.00	0.00	0.00	0.00
<i>Profesional Técnico</i>	0	0	0	0	0	0	0.00	0.00	0.00	0.00	0.00
EDUCACIÓN SUPERIOR											
Educación Normal	0		0	0	0	0		0.00	0.00	0.00	0.00


EFICIENCIA TERMINAL EN CANDELA, CICLO ESCOLAR 2012-2013				
	Egresados ciclo Actual	Nuevo Ingreso a 1° (n-5)		Índice
Primaria	37	29		127.59
Secundaria	21	26		80.77
Educación Media	Egresados ciclo Actual de 2 y 3 años	Nuevo Ingreso a 1° (n-1) 2 Años	Nuevo Ingreso a 1° (n-2) 3 Años	Total Nuevo Ingreso a 1° (2 y 3 años)
	19	0	28	28
Educación Normal	Egresados ciclo Actual	Nuevo Ingreso a 1° (n-3)		Índice
	0	0		0.00



CASTAÑOS

MATRÍCULA CICLO ESCOLAR 2013-2014

Modalidad	Alumnos	Docentes	Escuelas
Inicial			
Escolarizado	0	0	0
No Escolarizado	272	19	19
Especial			
CAM	40	5	1
USAER	423	12	2
Preescolar	1,269	47	23
Primaria	3,475	117	23
Secundaria	1,619	104	8



Modalidad	Alumnos	Docentes	Escuelas
Educación Media			
Bachillerato	782	42	3
Profesional Técnico	0	0	0
Educación Superior			
Normal	0	0	0
Licenciatura	0	0	0
Posgrado	0	0	0
Educación para Adultos	971	7	0
Formación para el Trabajo	0	0	0

TOTAL MATRÍCULA CASTAÑOS **8,851** **353** **79**

INDICADORES EDUCATIVOS CICLO ESCOLAR 2012-2013

	Inscripción Total ¹	Reingreso ¹	Existencia ²	Desertación ²	Aprobados ²	Reprobados ²	REPETICIÓN	APROBACIÓN	REPROBACIÓN	DESERCIÓN	RETENCIÓN
PREESCOLAR											
COAHUILA	119,578		116,613	2,965						2.48	97.52
CASTAÑOS	1,219		1,151	68						5.58	94.42
Estatal	108		112	-4						-3.70	103.70
Federalizado	928		854	74						7.97	92.03
Particular	183		185	-2						-1.09	101.09
PRIMARIA											
COAHUILA	363,255	6,739	358,953	4,302	357,043	1,910	1.86	99.47	0.53	1.18	98.82
CASTAÑOS	3,487	47	3,502	-15	3,492	10	1.35	99.71	0.29	-0.43	100.43
Estatal	384	2	380	4	380	0	0.52	100.00	0.00	1.04	98.96
Federalizado	2,778	42	2,774	4	2,765	9	1.51	99.68	0.32	0.14	99.86
Particular	325	3	348	-23	347	1	0.92	99.71	0.29	-7.08	107.08
SECUNDARIA											
COAHUILA	153,501	2,889	146,165	7,336	131,308	14,857	1.88	89.84	10.16	4.78	95.22
CASTAÑOS	1,544	7	1,484	60	1,397	87	0.45	94.14	5.86	3.89	96.11
Estatal	1,053	1	1,017	36	953	64	0.09	93.71	6.29	3.42	96.58
Federalizado	390	6	359	31	336	23	1.54	93.59	6.41	7.95	92.05
<i>General</i>	0	0	0	0	0	0	0.00	0.00	0.00	0.00	0.00
<i>Técnicas</i>	259	3	239	20	218	21	1.16	91.21	8.79	7.72	92.28
<i>Telesecundarias</i>	131	3	120	11	118	2	2.29	98.33	1.67	8.40	91.60
Particular	101	0	108	-7	108	0	0.00	100.00	0.00	-6.93	106.93
EDUCACIÓN MEDIA											
COAHUILA	101,807	3,363	90,198	11,609	64,240	25,958	3.30	71.22	28.78	11.40	88.60
CASTAÑOS	870	22	711	159	545	166	2.53	76.65	23.35	18.28	81.72
Bachillerato											
General	71	10	59	12	44	15	14.08	74.58	25.42	16.90	83.10
Bachillerato Tecnológico	799	12	652	147	501	151	1.50	76.84	23.16	18.40	81.60
Profesional Técnico	0	0	0	0	0	0	0.00	0.00	0.00	0.00	0.00
EDUCACIÓN SUPERIOR											
Educación Normal	0		0	0	0	0		0.00	0.00	0.00	0.00

EFICIENCIA TERMINAL EN CASTAÑOS, CICLO ESCOLAR 2012-2013

	Egresados ciclo Actual	Nuevo Ingreso a 1° (n-5)	Índice
Primaria	594	581	102.24
Secundaria	429	493	87.02
Educación Media	Egresados ciclo Actual de 2 y 3 años: 236	Nuevo Ingreso a 1° (n-1) 2 Años: 14	Nuevo Ingreso a 1° (n-2) 3 Años: 336
			Total Nuevo Ingreso a 1° (2 y 3 años): 350
Educación Normal	Egresados ciclo Actual: 0	Nuevo Ingreso a 1° (n-3): 0	0.00



ESCOBEDO

MATRÍCULA CICLO ESCOLAR 2013-2014

Modalidad	Alumnos	Docentes	Escuelas		Modalidad	Alumnos	Docentes	Escuelas	
Inicial					Educación Media				
Escolarizado	0	0	0		Bachillerato	99	7	1	
No Escolarizado	0	0	0		Profesional Técnico	0	0	0	
Especial					Educación Superior				
CAM	0	0	0		Normal	0	0	0	
USAER	0	0	0		Licenciatura	0	0	0	
Preescolar	152	6	4		Posgrado	0	0	0	
Primaria	366	17	4		Educación para Adultos	27	4	0	
Secundaria	114	12	1		Formación para el Trabajo	0	0	0	
TOTAL MATRÍCULA ESCOBEDO				758	46	10			

TOTAL MATRÍCULA ESCOBEDO 758 46 10

INDICADORES EDUCATIVOS CICLO ESCOLAR 2012-2013

	Inscripción Total ¹	Reingreso ¹	Existencia ²	Desertaron ²	Aprobados ²	Reprobados ²	REPETICIÓN	APROBACIÓN	REPROBACIÓN	DESERCIÓN	RETENCIÓN
PREESCOLAR											
COAHUILA	119,578		116,613	2,965						2.48	97.52
ESCOBEDO	107		103	4						3.74	96.26
Estatal	0		0	0						0.00	0.00
Federalizado	107		103	4						3.74	96.26
Particular	0		0	0						0.00	0.00
PRIMARIA											
COAHUILA	363,255	6,739	358,953	4,302	357,043	1,910	1.86	99.47	0.53	1.18	98.82
ESCOBEDO	359	4	354	5	353	1	1.11	99.72	0.28	1.39	98.61
Estatal	0	0	0	0	0	0	0.00	0.00	0.00	0.00	0.00
Federalizado	359	4	354	5	353	1	1.11	99.72	0.28	1.39	98.61
Particular	0	0	0	0	0	0	0.00	0.00	0.00	0.00	0.00
SECUNDARIA											
COAHUILA	153,501	2,889	146,165	7,336	131,308	14,857	1.88	89.84	10.16	4.78	95.22
ESCOBEDO	124	0	117	7	117	0	0.00	100.00	0.00	5.65	94.35
Estatal	0	0	0	0	0	0	0.00	0.00	0.00	0.00	0.00
Federalizado	124	0	117	7	117	0	0.00	100.00	0.00	5.65	94.35
General	0	0	0	0	0	0	0.00	0.00	0.00	0.00	0.00
Técnicas	124	0	117	7	117	0	0.00	100.00	0.00	5.65	94.35
Telesecundarias	0	0	0	0	0	0	0.00	0.00	0.00	0.00	0.00
Particular	0	0	0	0	0	0	0.00	0.00	0.00	0.00	0.00
EDUCACIÓN MEDIA											
COAHUILA	101,807	3,363	90,198	11,609	64,240	25,958	3.30	71.22	28.78	11.40	88.60
ESCOBEDO	93	0	82	11	65	17	0.00	79.27	20.73	11.83	88.17
Bachillerato											
General	93	0	82	11	65	17	0.00	79.27	20.73	11.83	88.17
Bachillerato Tecnológico	0	0	0	0	0	0	0.00	0.00	0.00	0.00	0.00
Profesional Técnico	0	0	0	0	0	0	0.00	0.00	0.00	0.00	0.00
EDUCACIÓN SUPERIOR											
Educación Normal	0		0	0	0	0		0.00	0.00	0.00	0.00

EFICIENCIA TERMINAL EN ESCOBEDO, CICLO ESCOLAR 2012-2013

	Egresados ciclo Actual	Nuevo Ingreso a 1° (n-5)	Índice
Primaria	56	56	100.00
Secundaria	36	41	87.80
Educación Media	Egresados ciclo Actual de 2 y 3 años: 23	Nuevo Ingreso a 1° (n-1): 0	Nuevo Ingreso a 1° (n-2): 42
		Total Nuevo Ingreso a 1° (2 y 3 años): 42	54.76
Educación Normal	Egresados ciclo Actual: 0	Nuevo Ingreso a 1° (n-3): 0	0.00

¹ Estadística Educativa inicio del ciclo escolar 2012-2013

² Estadística Educativa fin del ciclo escolar 2012-2013



FRONTERA

MATRÍCULA CICLO ESCOLAR 2013-2014

Inicial	Alumnos	Docentes	Escuelas		Educación Media	Alumnos	Docentes	Escuelas	
Escolarizado	89	1	1		Educación Media	Bachillerato	1,613	89	5
No Escolarizado	175	10	10			Profesional Técnico	0	0	0
Especial					Educación Superior				
CAM	77	8	2		Normal	0	0	0	
USAER	1,325	38	7		Licenciatura	0	0	0	
Preescolar	2,994	98	30		Posgrado	0	0	0	
Primaria	9,385	314	36		Educación para Adultos	1,125	23	1	
Secundaria	3,921	248	9		Formación para el Trabajo	423	13	1	
					TOTAL MATRÍCULA FRONTERA		21,127	842	102

TOTAL MATRÍCULA FRONTERA 21,127 842 102

INDICADORES EDUCATIVOS CICLO ESCOLAR 2012-2013

	Inscripción Total ¹	Reingreso ¹	Existencia ²	Desertaron ²	Aprobados ²	Reprobados ²	REPETICIÓN	APROBACIÓN	REPROBACIÓN	DESERCIÓN	RETENCIÓN
PREESCOLAR											
COAHUILA	119,578		116,613	2,965						2.48	97.52
FRONTERA	2,992		2,952	40						1.34	98.66
Estatal	566		564	2						0.35	99.65
Federalizado	2,339		2,293	46						1.97	98.03
Particular	87		95	-8						-9.20	109.20
PRIMARIA											
COAHUILA	363,255	6,739	358,953	4,302	357,043	1,910	1.86	99.47	0.53	1.18	98.82
FRONTERA	9,506	153	9,440	66	9,411	29	1.61	99.69	0.31	0.69	99.31
Estatal	2,149	38	2,136	13	2,130	6	1.77	99.72	0.28	0.60	99.40
Federalizado	7,330	114	7,276	54	7,253	23	1.56	99.68	0.32	0.74	99.26
Particular	27	1	28	-1	28	0	3.70	100.00	0.00	-3.70	103.70
SECUNDARIA											
COAHUILA	153,501	2,889	146,165	7,336	131,308	14,857	1.88	89.84	10.16	4.78	95.22
FRONTERA	3,774	62	3,814	-40	3,360	454	1.64	88.10	11.90	-1.06	101.06
Estatal	0	0	0	0	0	0	0.00	0.00	0.00	0.00	0.00
Federalizado	3,706	62	3,744	-38	3,291	453	1.67	87.90	12.10	-1.03	101.03
General	2,185	16	2,295	-110	2,152	143	0.73	93.77	6.23	-5.03	105.03
Técnicas	1,521	46	1,449	72	1,139	310	3.02	78.61	21.39	4.73	95.27
Telesecundarias	0	0	0	0	0	0	0.00	0.00	0.00	0.00	0.00
Particular	68	0	70	-2	69	1	0.00	98.57	1.43	-2.94	102.94
EDUCACIÓN MEDIA											
COAHUILA	101,807	3,363	90,198	11,609	64,240	25,958	3.30	71.22	28.78	11.40	88.60
FRONTERA	1,690	10	1,462	228	924	538	0.59	63.20	36.80	13.49	86.51
Bachillerato											
General	153	0	128	25	125	3	0.00	97.66	2.34	16.34	83.66
Bachillerato Tecnológico	1,100	10	947	153	522	425	0.91	55.12	44.88	13.91	86.09
Profesional Técnico	437	0	387	50	277	110	0.00	71.58	28.42	11.44	88.56
EDUCACIÓN SUPERIOR											
Educación Normal	0		0	0	0	0		0.00	0.00	0.00	0.00

EFICIENCIA TERMINAL EN FRONTERA, CICLO ESCOLAR 2012-2013

	Egresados ciclo Actual	Nuevo Ingreso a 1° (n-5)	Índice
Primaria	1,512	1,542	98.05
Secundaria	1,132	1,389	81.50
Educación Media	Egresados ciclo Actual de 2 y 3 años	Nuevo Ingreso a 1° (n-1)	49.39
	482	89	
Educación Normal	Egresados ciclo Actual	Nuevo Ingreso a 1° (n-3)	0.00
	0	0	



FUENTE: Estadística Básica del Sistema Educativo Coahuila de Zaragoza

Av. Magisterio y Blvd. Francisco Coss s/n

Col. Rancho Las Varas. C.P. 25280

Saltillo, Coahuila de Zaragoza

email:estadística@seducoahuila.gob.mx

www.seducoahuila.gob.mx

Tel. (844) 4118800 ext 3162 y 3007

1 Estadística Educativa inicio del ciclo escolar 2012-2013

2 Estadística Educativa fin del ciclo escolar 2012-2013



LAMADRID

MATRÍCULA CICLO ESCOLAR 2013-2014

Modalidad	Alumnos	Docentes	Escuelas		Modalidad	Alumnos	Docentes	Escuelas	
Inicial					Educación Media				
Escolarizado	0	0	0		Bachillerato	89	6	1	
No Escolarizado	0	0	0		Profesional Técnico	0	0	0	
Especial					Educación Superior				
CAM	0	0	0		Normal	0	0	0	
USAER	0	0	0		Licenciatura	0	0	0	
Preescolar	52	2	1		Posgrado	0	0	0	
Primaria	201	7	1		Educación para Adultos	23	2	0	
Secundaria	92	9	1		Formación para el Trabajo	0	0	0	
TOTAL MATRÍCULA LAMADRID					457	26	4		

INDICADORES EDUCATIVOS CICLO ESCOLAR 2012-2013											
	Inscripción Total ¹	Reingreso ¹	Existencia ²	Desertación ²	Aprobados ²	Reprobados ²	REPETICIÓN	APROBACIÓN	REPROBACIÓN	DESERCIÓN	RETENCIÓN
PREESCOLAR											
COAHUILA	119,578		116,613	2,965						2.48	97.52
LAMADRID	58		56	2						3.45	96.55
Estatal	0		0	0						0.00	0.00
Federalizado	58		56	2						3.45	96.55
Particular	0		0	0						0.00	0.00
PRIMARIA											
COAHUILA	363,255	6,739	358,953	4,302	357,043	1,910	1.86	99.47	0.53	1.18	98.82
LAMADRID	223	0	219	4	215	4	0.00	98.17	1.83	1.79	98.21
Estatal	0	0	0	0	0	0	0.00	0.00	0.00	0.00	0.00
Federalizado	223	0	219	4	215	4	0.00	98.17	1.83	1.79	98.21
Particular	0	0	0	0	0	0	0.00	0.00	0.00	0.00	0.00
SECUNDARIA											
COAHUILA	153,501	2,889	146,165	7,336	131,308	14,857	1.88	89.84	10.16	4.78	95.22
LAMADRID	101	0	96	5	92	4	0.00	95.83	4.17	4.95	95.05
Estatal	0	0	0	0	0	0	0.00	0.00	0.00	0.00	0.00
Federalizado	101	0	96	5	92	4	0.00	95.83	4.17	4.95	95.05
<i>General</i>	101	0	96	5	92	4	0.00	95.83	4.17	4.95	95.05
<i>Técnicas</i>	0	0	0	0	0	0	0.00	0.00	0.00	0.00	0.00
<i>Telesecundarias</i>	0	0	0	0	0	0	0.00	0.00	0.00	0.00	0.00
Particular	0	0	0	0	0	0	0.00	0.00	0.00	0.00	0.00
EDUCACIÓN MEDIA											
COAHUILA	101,807	3,363	90,198	11,609	64,240	25,958	3.30	71.22	28.78	11.40	88.60
LAMADRID	69	0	64	5	51	13	0.00	79.69	20.31	7.25	92.75
Bachillerato											
<i>General</i>	69	0	64	5	51	13	0.00	79.69	20.31	7.25	92.75
<i>Bachillerato Tecnológico</i>	0	0	0	0	0	0	0.00	0.00	0.00	0.00	0.00
<i>Profesional Técnico</i>	0	0	0	0	0	0	0.00	0.00	0.00	0.00	0.00
EDUCACIÓN SUPERIOR											
Educación Normal	0		0	0	0	0		0.00	0.00	0.00	0.00

EFICIENCIA TERMINAL EN LAMADRID, CICLO ESCOLAR 2012-2013					
	Egresados ciclo Actual		Nuevo Ingreso a 1° (n-5)		Índice
Primaria	32		35		91.43
Secundaria	40		44		90.91
Educación Media	Egresados ciclo Actual de 2 y 3 años	Nuevo Ingreso a 1° (n-1) 2 Años	Nuevo Ingreso a 1° (n-2) 3 Años	Total Nuevo Ingreso a 1° (2 y 3 años)	73.91
	17	0	23	23	
Educación Normal	Egresados ciclo Actual		Nuevo Ingreso a 1° (n-3)		0.00
	0		0		



MONCLOVA

MATRÍCULA CICLO ESCOLAR 2013-2014

Modalidad	Alumnos	Docentes	Escuelas
Inicial			
Escolarizado	1,031	24	9
No Escolarizado	227	20	20
Especial			
CAM	229	27	5
USAER	2,566	77	13
Preescolar	9,272	327	93
Primaria	26,654	883	100
Secundaria	12,001	778	30



Modalidad	Alumnos	Docentes	Escuelas
Educación Media			
Bachillerato	10,330	559	36
Profesional Técnico	977	81	8
Educación Superior			
Normal	0	0	0
Licenciatura	10,793	872	20
Posgrado	314	0	5
Educación para Adultos	4,322	60	2
Formación para el Trabajo	2,874	57	6

TOTAL MATRÍCULA MONCLOVA 81,590 3,765 347

INDICADORES EDUCATIVOS CICLO ESCOLAR 2012-2013

	Inscripción Total ¹	Reingreso ¹	Existencia ²	Desertaron ²	Aprobados ²	Reprobados ²	REPETICIÓN	APROBACIÓN	REPROBACIÓN	DESERCIÓN	RETENCIÓN
PREESCOLAR											
COAHUILA	119,578		116,613	2,965						2.48	97.52
MONCLOVA	9,106		9,075	31						0.34	99.66
Estatal	1,568		1,599	-31						-1.98	101.98
Federalizado	6,307		6,240	67						1.06	98.94
Particular	1,157		1,165	-8						-0.69	100.69
Federal	74		71	3						4.05	95.95
PRIMARIA											
COAHUILA	363,255	6,739	358,953	4,302	357,043	1,910	1.86	99.47	0.53	1.18	98.82
MONCLOVA	27,007	414	26,784	223	26,679	105	1.53	99.61	0.39	0.83	99.17
Estatal	6,106	66	6,087	19	6,075	12	1.08	99.80	0.20	0.31	99.69
Federalizado	18,540	338	18,339	201	18,251	88	1.82	99.52	0.48	1.08	98.92
Particular	2,361	10	2,358	3	2,353	5	0.42	99.79	0.21	0.13	99.87
SECUNDARIA											
COAHUILA	153,501	2,889	146,165	7,336	131,308	14,857	1.88	89.84	10.16	4.78	95.22
MONCLOVA	11,780	163	11,420	360	10,519	901	1.38	92.11	7.89	3.06	96.94
Estatal	1,462	19	1,404	58	1,261	143	1.30	89.81	10.19	3.97	96.03
Federalizado	8,607	140	8,315	292	7,617	698	1.63	91.61	8.39	3.39	96.61
<i>General</i>	4,156	40	4,052	104	3,731	321	0.96	92.08	7.92	2.50	97.50
<i>Técnicas</i>	4,422	98	4,230	192	3,853	377	2.22	91.09	8.91	4.34	95.66
<i>Telesecundarias</i>	29	2	33	-4	33	0	6.90	100.00	0.00	-13.79	113.79
Particular	1,711	4	1,701	10	1,641	60	0.23	96.47	3.53	0.58	99.42
EDUCACIÓN MEDIA											
COAHUILA	101,807	3,363	90,198	11,609	64,240	25,958	3.30	71.22	28.78	11.40	88.60
MONCLOVA	8,788	89	9,743	-955	6,739	3,004	0.81	69.17	30.83	11.42	88.58
Bachillerato											
General	5,078	60	4,272	806	2,776	1,496	1.18	64.98	35.02	15.87	84.13
Bachillerato Tecnológico	3,710	9	3,541	169	2,281	1,260	0.24	64.42	35.58	4.56	95.44
Profesional Técnico	2,211	20	1,930	281	1,682	248	0.90	87.15	12.85	12.71	87.29
EDUCACIÓN SUPERIOR											
Educación Normal	0		0	0	0	0		0.00	0.00	0.00	0.00

EFICIENCIA TERMINAL EN MONCLOVA, CICLO ESCOLAR 2012-2013

	Egresados ciclo Actual	Nuevo Ingreso a 1° (n-5)	Índice
Primaria	4,429	4,477	98.93
Secundaria	3,449	4,071	84.72
Educación Media	Egresados ciclo Actual de 2 y 3 años: 3,296	Nuevo Ingreso a 1° (n-1) 2 Años: 1,388 Nuevo Ingreso a 1° (n-2) 3 Años: 3,467 Total Nuevo Ingreso a 1° (2 y 3 años): 4,855	67.89
Educación Normal	Egresados ciclo Actual: 0	Nuevo Ingreso a 1° (n-3): 0	0.00



NADADORES

MATRÍCULA CICLO ESCOLAR 2013-2014

Modalidad	Alumnos	Docentes	Escuelas
Inicial			
Escolarizado	0	0	0
No Escolarizado	0	0	0
Especial			
CAM	0	0	0
USAER	131	4	1
Preescolar	238	15	10
Primaria	686	28	7
Secundaria	438	26	2



Modalidad	Alumnos	Docentes	Escuelas
Educación Media			
Bachillerato	120	7	1
Profesional Técnico	0	0	0
Educación Superior			
Normal	0	0	0
Licenciatura	7	3	1
Posgrado	0	0	0
Educación para Adultos	235	4	0
Formación para el Trabajo	0	0	0

TOTAL MATRÍCULA NADADORES 1,855 87 22

INDICADORES EDUCATIVOS CICLO ESCOLAR 2012-2013

	Inscripción Total ¹	Reingreso ¹	Existencia ²	Desertaron ²	Aprobados ²	Reprobados ²	REPETICIÓN	APROBACIÓN	REPROBACIÓN	DESERCIÓN	RETENCIÓN
PREESCOLAR											
COAHUILA	119,578		116,613	2,965						2.48	97.52
NADADORES	165		186	-21						-12.73	112.73
Estatal	0		29	-29						0.00	0.00
Federalizado	165		157	8						4.85	95.15
Particular	0		0	0						0.00	0.00
PRIMARIA											
COAHUILA	363,255	6,739	358,953	4,302	357,043	1,910	1.86	99.47	0.53	1.18	98.82
NADADORES	667	3	659	8	657	2	0.45	99.70	0.30	1.20	98.80
Estatal	292	0	289	3	289	0	0.00	100.00	0.00	1.03	98.97
Federalizado	375	3	370	5	368	2	0.80	99.46	0.54	1.33	98.67
Particular	0	0	0	0	0	0	0.00	0.00	0.00	0.00	0.00
SECUNDARIA											
COAHUILA	153,501	2,889	146,165	7,336	131,308	14,857	1.88	89.84	10.16	4.78	95.22
NADADORES	420	4	405	15	380	25	0.95	93.83	6.17	3.57	96.43
Estatal	0	0	0	0	0	0	0.00	0.00	0.00	0.00	0.00
Federalizado	420	4	405	15	380	25	0.95	93.83	6.17	3.57	96.43
<i>General</i>	0	0	0	0	0	0	0.00	0.00	0.00	0.00	0.00
<i>Técnicas</i>	406	4	393	13	368	25	0.99	93.64	6.36	3.20	96.80
<i>Telesecundarias</i>	14	0	12	2	12	0	0.00	100.00	0.00	14.29	85.71
Particular	0	0	0	0	0	0	0.00	94.59	5.41	0.00	0.00
EDUCACIÓN MEDIA											
COAHUILA	101,807	3,363	90,198	11,609	64,240	25,958	3.30	71.22	28.78	11.40	88.60
NADADORES	123	1	100	23	80	20	0.81	80.00	20.00	18.70	81.30
Bachillerato											
General	123	1	100	23	80	20	0.81	80.00	20.00	18.70	81.30
Bachillerato Tecnológico	0	0	0	0	0	0	0.00	0.00	0.00	0.00	0.00
Profesional Técnico	0	0	0	0	0	0	0.00	0.00	0.00	0.00	0.00
EDUCACIÓN SUPERIOR											
Educación Normal	0		0	0	0	0		0.00	0.00	0.00	0.00

EFICIENCIA TERMINAL EN NADADORES, CICLO ESCOLAR 2012-2013

	Egresados ciclo Actual	Nuevo Ingreso a 1° (n-5)	Índice
Primaria	99	107	92.52
Secundaria	126	145	86.90
Educación Media	Egresados ciclo Actual de 2 y 3 años: 31	Nuevo Ingreso a 1° (n-1): 0	Nuevo Ingreso a 1° (n-2): 48
		Total Nuevo Ingreso a 1° (2 y 3 años): 48	64.58
Educación Normal	Egresados ciclo Actual: 0	Nuevo Ingreso a 1° (n-3): 0	0.00

¹ Estadística Educativa inicio del ciclo escolar 2012-2013

² Estadística Educativa fin del ciclo escolar 2012-2013



SACRAMENTO

MATRÍCULA CICLO ESCOLAR 2013-2014

Modalidad	Alumnos	Docentes	Escuelas		Modalidad	Alumnos	Docentes	Escuelas	
Inicial					Educación Media				
Escolarizado	0	0	0		Bachillerato	61	5	1	
No Escolarizado	0	0	0		Profesional Técnico	0	0	0	
Especial					Educación Superior				
CAM	0	0	0		Normal	0	0	0	
USAER	0	0	0		Licenciatura	0	0	0	
Preescolar	93	3	1		Posgrado	0	0	0	
Primaria	282	11	1		Educación para Adultos	50	4	0	
Secundaria	124	13	1		Formación para el Trabajo	0	0	0	
TOTAL MATRÍCULA SACRAMENTO					610	36	4		

INDICADORES EDUCATIVOS CICLO ESCOLAR 2012-2013											
	Inscripción Total ¹	Reingreso ¹	Existencia ²	Desertaron ²	Aprobados ²	Reprobados ²	REPETICIÓN	APROBACIÓN	REPROBACIÓN	DESERCIÓN	RETENCIÓN
PREESCOLAR											
COAHUILA	119,578		116,613	2,965						2.48	97.52
SACRAMENTO	100		106	-6						-6.00	106.00
Estatal	0		0	0						0.00	0.00
Federalizado	100		106	-6						-6.00	106.00
Particular	0		0	0						0.00	0.00
PRIMARIA											
COAHUILA	363,255	6,739	358,953	4,302	357,043	1,910	1.86	99.47	0.53	1.18	98.82
SACRAMENTO	285	10	287	-2	285	2	3.51	99.30	0.70	-0.70	100.70
Estatal	0	0	0	0	0	0	0.00	0.00	0.00	0.00	0.00
Federalizado	285	10	287	-2	285	2	3.51	99.30	0.70	-0.70	100.70
Particular	0	0	0	0	0	0	0.00	0.00	0.00	0.00	0.00
SECUNDARIA											
COAHUILA	153,501	2,889	146,165	7,336	131,308	14,857	1.88	89.84	10.16	4.78	95.22
SACRAMENTO	120	0	118	2	101	17	0.00	85.59	14.41	1.67	98.33
Estatal	0	0	0	0	0	0	0.00	0.00	0.00	0.00	0.00
Federalizado	120	0	118	2	101	17	0.00	85.59	14.41	1.67	98.33
<i>General</i>	0	0	0	0	0	0	0.00	0.00	0.00	0.00	0.00
<i>Técnicas</i>	120	0	118	2	101	17	0.00	85.59	14.41	1.67	98.33
<i>Telesecundarias</i>	0	0	0	0	0	0	0.00	0.00	0.00	0.00	0.00
Particular	0	0	0	0	0	0	0.00	0.00	0.00	0.00	0.00
EDUCACIÓN MEDIA											
COAHUILA	101,807	3,363	90,198	11,609	64,240	25,958	3.30	71.22	28.78	11.40	88.60
SACRAMENTO	56	2	48	8	41	7	3.57	85.42	14.58	14.29	85.71
Bachillerato											
General	56	2	48	8	41	7	3.57	85.42	14.58	14.29	85.71
Bachillerato Tecnológico	0	0	0	0	0	0	0.00	0.00	0.00	0.00	0.00
Profesional Técnico	0	0	0	0	0	0	0.00	0.00	0.00	0.00	0.00
EDUCACIÓN SUPERIOR											
Educación Normal	0		0	0	0	0				0.00	0.00

EFICIENCIA TERMINAL EN SACRAMENTO, CICLO ESCOLAR 2012-2013				
	Egresados ciclo Actual	Nuevo Ingreso a 1° (n-5)		Índice
Primaria	45	49		91.84
Secundaria	38	48		79.17
Educación Media	Egresados ciclo Actual de 2 y 3 años	Nuevo Ingreso a 1° (n-1) 2 Años	Nuevo Ingreso a 1° (n-2) 3 Años	Total Nuevo Ingreso a 1° (2 y 3 años)
	15	0	20	20
Educación Normal	Egresados ciclo Actual	Nuevo Ingreso a 1° (n-3)		Índice
	0	0		0.00

1 Estadística Educativa inicio del ciclo escolar 2012-2013

2 Estadística Educativa fin del ciclo escolar 2012-2013



SAN BUENAVENTURA

MATRÍCULA CICLO ESCOLAR 2013-2014

Modalidad	Alumnos	Docentes	Escuelas
Inicial			
Escolarizado	101	1	1
No Escolarizado	111	10	10
Especial			
CAM	54	4	1
USAER	600	18	4
Preescolar	900	33	13
Primaria	2,654	101	17
Secundaria	965	80	3



Modalidad	Alumnos	Docentes	Escuelas
Educación Media			
Bachillerato	1,021	44	3
Profesional Técnico	0	0	0
Educación Superior			
Normal	0	0	0
Licenciatura	73	3	1
Posgrado	0	0	0
Educación para Adultos	1,435	23	1
Formación para el Trabajo	0	0	0

TOTAL MATRÍCULA SAN BUENAVENTURA 7,914 317 54

INDICADORES EDUCATIVOS CICLO ESCOLAR 2012-2013

	Inscripción Total ¹	Reingreso ¹	Existencia ²	Deserción ²	Aprobados ²	Reprobados ²	REPETICIÓN	APROBACIÓN	REPROBACIÓN	DESERCIÓN	RETENCIÓN
PREESCOLAR											
COAHUILA	119,578		116,613	2,965						2.48	97.52
SAN BUENAVENTURA	896		886	10						1.12	98.88
Estatal	0		0	0						0.00	0.00
Federalizado	896		886	10						1.12	98.88
Particular	0		0	0						0.00	0.00
PRIMARIA											
COAHUILA	363,255	6,739	358,953	4,302	357,043	1,910	1.86	99.47	0.53	1.18	98.82
SAN BUENAVENTURA	2,733	44	2,670	63	2,649	21	1.61	99.21	0.79	2.31	97.69
Estatal	665	5	658	7	656	2	0.75	99.70	0.30	1.05	98.95
Federalizado	2,068	39	2,012	56	1,993	19	1.89	99.06	0.94	2.71	97.29
Particular	0	0	0	0	0	0	0.00	0.00	0.00	0.00	0.00
SECUNDARIA											
COAHUILA	153,501	2,889	146,165	7,336	131,308	14,857	1.88	89.84	10.16	4.78	95.22
SAN BUENAVENTURA	919	4	913	6	878	35	0.44	96.17	3.83	0.65	99.35
Estatal	0	0	0	0	0	0	0.00	0.00	0.00	0.00	0.00
Federalizado	919	4	913	6	878	35	0.44	96.17	3.83	0.65	99.35
<i>General</i>	827	2	823	4	794	29	0.24	96.48	3.52	0.48	99.52
<i>Técnicas</i>	0	0	0	0	0	0	0.00	0.00	0.00	0.00	0.00
<i>Telesecundarias</i>	92	2	90	2	84	6	2.17	93.33	6.67	2.17	97.83
Particular	0	0	0	0	0	0	0.00	0.00	0.00	0.00	0.00
EDUCACIÓN MEDIA											
COAHUILA	101,807	3,363	90,198	11,609	64,240	25,958	3.30	71.22	28.78	11.40	88.60
SAN BUENAVENTURA	968	20	862	106	674	188	2.07	78.19	21.81	10.95	89.05
Bachillerato General	76	0	65	11	58	7	0.00	89.23	10.77	14.47	85.53
Bachillerato Tecnológico	892	20	797	95	616	181	2.24	77.29	22.71	10.65	89.35
Profesional Técnico	0	0	0	0	0	0	0.00	0.00	0.00	0.00	0.00
EDUCACIÓN SUPERIOR											
Educación Normal	0		0	0	0	0		0.00	0.00	0.00	0.00

EFICIENCIA TERMINAL EN SAN BUENAVENTURA, CICLO ESCOLAR 2012-2013

	Egresados ciclo Actual	Nuevo Ingreso a 1° (n-5)	Índice
Primaria	433	419	103.34
Secundaria	277	311	89.07
Educación Media	Egresados ciclo Actual de 2 y 3 años 275	Nuevo Ingreso a 1° (n-1) 2 Años 0	Nuevo Ingreso a 1° (n-2) 3 Años 395
		Total Nuevo Ingreso a 1° (2 y 3 años) 395	69.62
Educación Normal	Egresados ciclo Actual 0	Nuevo Ingreso a 1° (n-3) 0	0.00



FUENTE: Estadística Básica del Sistema Educativo Coahuila de Zaragoza

Av. Magisterio y Blvd. Francisco Coss s/n

Col. Rancho Las Varas. C.P. 25280

Saltillo, Coahuila de Zaragoza

www.seducoahuila.gob.mx

Tel. (844) 4118800 ext 3162 y 3007

¹ Estadística Educativa inicio del ciclo escolar 2012-2013

² Estadística Educativa fin del ciclo escolar 2012-2013

email:estadistica@seducoahuila.gob.mx



REGIÓN DESÉRTICA

MATRÍCULA CICLO ESCOLAR 2013-2014

Inicial	Alumnos	Docentes	Escuelas	Media	Alumnos	Docentes	Escuelas
Escolarizado	0	0	0	Bachillerato	1,228	64	6
No Escolarizado	555	44	44	Profesional Técnico	48	7	1
Especial				Superior			
CAM	59	7	1	Normal	0	0	0
USAER	343	11	3	Licenciatura	72	9	3
Preescolar	1,397	66	40	Posgrado	0	0	0
Primaria	3,904	164	50	Educación para Adultos	1,196	11	0
Secundaria	1,770	103	20	Formación para el Trabajo	0	0	0
TOTAL MATRÍCULA REGIÓN DESÉRTICA					10,572	486	168

INDICADORES EDUCATIVOS CICLO ESCOLAR 2012-2013

	Inscripción Total ¹	Reingreso ¹	Existencia ²	Desertaron ²	Aprobados ²	Reprobados ²	REPETICIÓN	APROBACIÓN	REPROBACIÓN	DESERCIÓN	RETENCIÓN
PREESCOLAR											
COAHUILA	119,578		116,613	2,965						2.48	97.52
Estatal	244		250	-6						-2.46	102.46
Federalizado	921		879	42						4.56	95.44
Particular	0		0	0							
Total Región	1,165		1,129	36						3.09	96.91
PRIMARIA											
COAHUILA	363,255	6,739	358,953	4,302	357,043	1,910	1.86	99.47	0.53	1.18	98.82
Estatal	638	6	606	32	601	5	0.94	99.17	0.83	5.02	94.98
Federalizado	3,481	142	3,365	116	3,322	43	4.08	98.72	1.28	3.33	96.67
Particular	0	0	0	0	0	0					
Total Región	4,119	148	3,971	148	3,923	48	3.59	98.79	1.21	3.59	96.41
SECUNDARIA											
COAHUILA	153,501	2,889	146,165	7,336	131,308	14,857	1.88	89.84	10.16	4.78	95.22
Estatal	249	9	237	12	192	45	3.61	81.01	18.99	4.82	95.18
Federalizado	1,507	36	1,369	138	1,261	108	2.39	92.11	7.89	9.16	90.84
General	227	8	213	14	185	28	3.52	86.85	13.15	6.17	93.83
Técnicas	955	5	891	64	830	61	0.52	93.15	6.85	6.70	93.30
Telesecundarias	325	23	265	60	246	19	7.08	92.83	7.17	18.46	81.54
Particular	0	0	0	0	0	0					
Total Región	1,756	45	1,606	150	1,453	153	2.56	90.47	9.53	8.54	91.46
EDUCACIÓN MEDIA											
COAHUILA	101,807	3,363	90,198	11,609	64,240	25,958	3.30	71.22	28.78	11.40	88.60
Bachillerato											
General	217	3	183	34	149	34	1.38	81.42	18.58	15.67	84.33
Bachillerato Tecnológico	904	28	804	100	595	209	3.10	74.00	26.00	11.06	88.94
Profesional Técnico	73	0	44	29	36	8	0.00	81.82	18.18	39.73	60.27
Total Región	1,194	31	1,031	163	780	251	2.60	75.65	24.35	13.65	86.35
EDUCACIÓN SUPERIOR											
Educación Normal	0		0	0	0	0			0.00	0.00	0.00

EFICIENCIA TERMINAL REGIÓN DESÉRTICA, CICLO ESCOLAR 2012-2013

	Egresados ciclo Actual	Nuevo Ingreso a 1° (n-5)	Índice
Primaria	683	709	96.33
Secundaria	517	653	79.17
Educación Media	Egresados ciclo Actual de 2 y 3 años	Nuevo Ingreso a 1° (n-1) 2 Años	57.25
	237	0	
Educación Normal	Egresados ciclo Actual	Nuevo Ingreso a 1° (n-3)	0.00
	0	0	



CUATRO CIÉNEGAS

MATRÍCULA CICLO ESCOLAR 2013-2014

Inicial	Alumnos	Docentes	Escuelas		Educación Media	Alumnos	Docentes	Escuelas	
Escolarizado	0	0	0		Educación Superior	Bachillerato	531	33	2
No Escolarizado	254	20	20			Profesional Técnico	0	0	0
Especial					Normal	0	0	0	
CAM	59	7	1	Licenciatura	0	0	0		
USAER	250	8	2	Posgrado	0	0	0		
Preescolar	573	28	17	Educación para Adultos	736	6	0		
Primaria	1,672	67	22	Formación para el Trabajo	0	0	0		
Secundaria	766	53	9						
TOTAL MATRÍCULA CUATRO CIÉNEGAS						4,841	222	73	

INDICADORES EDUCATIVOS CICLO ESCOLAR 2012-2013

	Inscripción Total ¹	Reingreso ¹	Existencia ²	Desertaron ²	Aprobados ²	Reprobados ²	REPETICIÓN	APROBACIÓN	REPROBACIÓN	DESERCIÓN	RETENCIÓN
PREESCOLAR											
COAHUILA	119,578		116,613	2,965						2.48	97.52
CUATRO CIÉNEGAS	489		480	9						1.84	98.16
Estatal	0		0	0						0.00	0.00
Federalizado	489		480	9						1.84	98.16
Particular	0		0	0						0.00	0.00
PRIMARIA											
COAHUILA	363,255	6,739	358,953	4,302	357,043	1,910	1.86	99.47	0.53	1.18	98.82
CUATRO CIÉNEGAS	1,689	54	1,648	41	1,639	9	3.20	99.45	0.55	2.43	97.57
Estatal	387	1	375	12	374	1	0.26	99.73	0.27	3.10	96.90
Federalizado	1,302	53	1,273	29	1,265	8	4.07	99.37	0.63	2.23	97.77
Particular	0	0	0	0	0	0	0.00	0.00	0.00	0.00	0.00
SECUNDARIA											
COAHUILA	153,501	2,889	146,165	7,336	131,308	14,857	1.88	89.84	10.16	4.78	95.22
CUATRO CIÉNEGAS	786	25	713	73	643	70	3.18	90.18	9.82	9.29	90.71
Estatal	0	0	0	0	0	0	0.00	0.00	0.00	0.00	0.00
Federalizado	786	25	713	73	643	70	3.18	90.18	9.82	9.29	90.71
<i>General</i>	227	8	213	14	185	28	3.52	86.85	13.15	6.17	93.83
<i>Técnicas</i>	352	0	332	20	307	25	0.00	92.47	7.53	5.68	94.32
<i>Telesecundarias</i>	207	17	168	39	151	17	8.21	89.88	10.12	18.84	81.16
Particular	0	0	0	0	0	0	0.00	0.00	0.00	0.00	0.00
EDUCACIÓN MEDIA											
COAHUILA	101,807	3,363	90,198	11,609	64,240	25,958	3.30	71.22	28.78	11.40	88.60
CUATRO CIÉNEGAS	463	13	405	58	318	87	2.81	78.52	21.48	12.53	87.47
Bachillerato General	37	0	33	4	32	1	0.00	96.97	3.03	10.81	89.19
Bachillerato Tecnológico	426	13	372	54	286	86	3.05	76.88	23.12	12.68	87.32
Profesional Técnico	0	0	0	0	0	0	0.00	0.00	0.00	0.00	0.00
EDUCACIÓN SUPERIOR											
Educación Normal	0		0	0	0	0			0.00	0.00	0.00

EFICIENCIA TERMINAL EN CUATRO CIÉNEGAS, CICLO ESCOLAR 2012-2013

	Egresados ciclo Actual	Nuevo Ingreso a 1° (n-5)	Índice
Primaria	292	310	94.19
Secundaria	231	283	81.63
Educación Media	Egresados ciclo Actual de 2 y 3 años	Nuevo Ingreso a 1° (n-1) 2 Años	61.49
	99	0	
Educación Normal	Egresados ciclo Actual	Nuevo Ingreso a 1° (n-3)	0.00
	0	0	



OCAMPO

MATRÍCULA CICLO ESCOLAR 2013-2014

Modalidad	Alumnos	Docentes	Escuelas
Inicial			
Escolarizado	0	0	0
No Escolarizado	301	24	24
Especial			
CAM	0	0	0
USAER	93	3	1
Preescolar	466	26	18
Primaria	1,438	62	22
Secundaria	604	32	8



Modalidad	Alumnos	Docentes	Escuelas
Educación Media			
Bachillerato	413	16	2
Profesional Técnico	48	7	1
Educación Superior			
Normal	0	0	0
Licenciatura	25	3	1
Posgrado	0	0	0
Educación para Adultos	309	3	0
Formación para el Trabajo	0	0	0

TOTAL MATRÍCULA OCAMPO **3,697** **176** **77**

INDICADORES EDUCATIVOS CICLO ESCOLAR 2012-2013

	Inscripción Total ¹	Reingreso ¹	Existencia ²	Desertación ²	Aprobados ²	Reprobados ²	REPETICIÓN	APROBACIÓN	REPROBACIÓN	DESERCIÓN	RETENCIÓN
PREESCOLAR											
COAHUILA	119,578		116,613	2,965						2.48	97.52
OCAMPO	365		337	28						7.67	92.33
Estatal	0		0	0						0.00	0.00
Federalizado	365		337	28						7.67	92.33
Particular	0		0	0						0.00	0.00
PRIMARIA											
COAHUILA	363,255	6,739	358,953	4,302	357,043	1,910	1.86	99.47	0.53	1.18	98.82
OCAMPO	1,516	45	1,460	56	1,435	25	2.97	98.29	1.71	3.69	96.31
Estatal	186	4	167	19	165	2	2.15	98.80	1.20	10.22	89.78
Federalizado	1,330	41	1,293	37	1,270	23	3.08	98.22	1.78	2.78	97.22
Particular	0	0	0	0	0	0	0.00	0.00	0.00	0.00	0.00
SECUNDARIA											
COAHUILA	153,501	2,889	146,165	7,336	131,308	14,857	1.88	89.84	10.16	4.78	95.22
OCAMPO	613	11	557	56	519	38	1.79	93.18	6.82	9.14	90.86
Estatal	0	0	0	0	0	0	0.00	0.00	0.00	0.00	0.00
Federalizado	613	11	557	56	519	38	1.79	93.18	6.82	9.14	90.86
<i>General</i>	0	0	0	0	0	0	0.00	0.00	0.00	0.00	0.00
<i>Técnicas</i>	516	5	477	39	441	36	0.97	92.45	7.55	7.56	92.44
<i>Telesecundarias</i>	97	6	80	17	78	2	6.19	97.50	2.50	17.53	82.47
Particular	0	0	0	0	0	0	0.00	0.00	0.00	0.00	0.00
EDUCACIÓN MEDIA											
COAHUILA	101,807	3,363	90,198	11,609	64,240	25,958	3.30	71.22	28.78	11.40	88.60
OCAMPO	477	10	399	78	311	88	2.10	77.94	22.06	16.35	83.65
Bachillerato											
General	130	2	107	23	83	24	1.54	77.57	22.43	17.69	82.31
Bachillerato Tecnológico	274	8	248	26	192	56	2.92	77.42	22.58	9.49	90.51
Profesional Técnico	73	0	44	29	36	8	0.00	81.82	18.18	39.73	60.27
EDUCACIÓN SUPERIOR											
Educación Normal	0		0	0	0	0		0.00	0.00	0.00	0.00

EFICIENCIA TERMINAL EN OCAMPO, CICLO ESCOLAR 2012-2013

	Egresados ciclo Actual	Nuevo Ingreso a 1° (n-5)	Índice
Primaria	258	267	96.63
Secundaria	187	234	79.91
Educación Media	Egresados ciclo Actual de 2 y 3 años	Nuevo Ingreso a 1° (n-1) 2 Años	50.00
	92	0	
Educación Normal	Egresados ciclo Actual	Nuevo Ingreso a 1° (n-3)	0.00
	0	0	

¹ Estadística Educativa inicio del ciclo escolar 2012-2013

² Estadística Educativa fin del ciclo escolar 2012-2013



SIERRA MOJADA

MATRÍCULA CICLO ESCOLAR 2013-2014

Modalidad	Alumnos	Docentes	Escuelas		Modalidad	Alumnos	Docentes	Escuelas	
Inicial	Escolarizado	0	0		0	Educación Media			
	No Escolarizado	0	0		0	Bachillerato	284	15	2
Especial	CAM	0	0		0	Profesional Técnico	0	0	0
	USAER	0	0		0	Educación Superior			
Preescolar		358	12		5	Normal	0	0	0
	Primaria	794	35		6	Licenciatura	47	6	2
	Secundaria	400	18		3	Posgrado	0	0	0
						Educación para Adultos	151	2	0
						Formación para el Trabajo	0	0	0
TOTAL MATRÍCULA SIERRA MOJADA						2,034	88	18	

INDICADORES EDUCATIVOS CICLO ESCOLAR 2012-2013

	Inscripción Total ¹	Reingreso ¹	Existencia ²	Deserción ²	Aprobados ²	Reprobados ²	REPETICIÓN	APROBACIÓN	REPROBACIÓN	DESERCIÓN	RETENCIÓN
PREESCOLAR											
COAHUILA	119,578		116,613	2,965						2.48	97.52
SIERRA MOJADA	311		312	-1						-0.32	100.32
Estatal	244		250	-6						-2.46	102.46
Federalizado	67		62	5						7.46	92.54
Particular	0		0	0						0.00	0.00
PRIMARIA											
COAHUILA	363,255	6,739	358,953	4,302	357,043	1,910	1.86	99.47	0.53	1.18	98.82
SIERRA MOJADA	914	49	863	51	849	14	5.36	98.38	1.62	5.58	94.42
Estatal	65	1	64	1	62	2	1.54	96.88	3.13	1.54	98.46
Federalizado	849	48	799	50	787	12	5.65	98.50	1.50	5.89	94.11
Particular	0	0	0	0	0	0	0.00	0.00	0.00	0.00	0.00
SECUNDARIA											
COAHUILA	153,501	2,889	146,165	7,336	131,308	14,857	1.88	89.84	10.16	4.78	95.22
SIERRA MOJADA	357	9	336	21	291	45	2.52	86.61	13.39	5.88	94.12
Estatal	249	9	237	12	192	45	3.61	81.01	18.99	4.82	95.18
Federalizado	108	0	99	9	99	0	0.00	100.00	0.00	8.33	91.67
General	0	0	0	0	0	0	0.00	0.00	0.00	0.00	0.00
Técnicas	87	0	82	5	82	0	0.00	100.00	0.00	5.75	94.25
Telesecundarias	21	0	17	4	17	0	0.00	100.00	0.00	19.05	80.95
Particular	0	0	0	0	0	0	0.00	0.00	0.00	0.00	0.00
EDUCACIÓN MEDIA											
COAHUILA	101,807	3,363	90,198	11,609	64,240	25,958	3.30	71.22	28.78	11.40	88.60
SIERRA MOJADA	254	8	227	27	151	76	3.15	66.52	33.48	10.63	89.37
Bachillerato General	50	1	43	7	34	9	2.00	79.07	20.93	14.00	86.00
Bachillerato Tecnológico	204	7	184	20	117	67	3.43	63.59	36.41	9.80	90.20
Profesional Técnico	0	0	0	0	0	0	0.00	0.00	0.00	0.00	0.00
EDUCACIÓN SUPERIOR											
Educación Normal	0		0	0	0	0		0.00	0.00	0.00	0.00

EFICIENCIA TERMINAL EN SIERRA MOJADA, CICLO ESCOLAR 2012-2013

	Egresados ciclo Actual	Nuevo Ingreso a 1° (n-5)	Índice
Primaria	133	132	100.76
Secundaria	99	136	72.79
Educación Media	Egresados ciclo Actual de 2 y 3 años	Nuevo Ingreso a 1° (n-1) 2 Años	66.67
	46	0	
Educación Normal	Egresados ciclo Actual	Nuevo Ingreso a 1° (n-3)	0.00
	0	0	



REGIÓN CARBONÍFERA

MATRÍCULA CICLO ESCOLAR 2013-2014

Inicial	Alumnos	Docentes	Escuelas		Educación Media	Alumnos	Docentes	Escuelas	
Escolarizado	557	12	5		Educación Media	Bachillerato	4,473	295	14
No Escolarizado	500	35	35			Profesional Técnico	185	20	4
Especial					Educación Superior				
CAM	211	18	4		Normal	609	35	1	
USAER	3,693	112	22		Licenciatura	3,629	247	8	
Preescolar	8,073	296	117		Posgrado	57	0	1	
Primaria	21,469	767	111		Educación para Adultos	4,685	92	2	
Secundaria	9,640	597	33		Formación para el Trabajo	3,187	55	4	
TOTAL MATRÍCULA REGIÓN CARBONÍFERA						60,968	2,581	361	

INDICADORES EDUCATIVOS CICLO ESCOLAR 2012-2013

	Inscripción Total ¹	Reingreso ¹	Existencia ²	Desertación ²	Aprobados ²	Reprobados ²	REPETICIÓN	APROBACIÓN	REPROBACIÓN	DESERCIÓN	RETENCIÓN
PREESCOLAR											
COAHUILA	119,578		116,613	2,965						2.48	97.52
Estatal	2,246		2,257	-11						-0.49	100.49
Federalizado	5,155		5,062	93						1.80	98.20
Particular	438		447	-9						-2.05	102.05
Total Región	7,839		7,766	73						0.93	99.07
PRIMARIA											
COAHUILA	363,255	6,739	358,953	4,302	357,043	1,910	1.86	99.47	0.53	1.18	98.82
Estatal	6,900	51	6,866	34	6,853	13	0.74	99.81	0.19	0.49	99.51
Federalizado	14,099	246	14,139	-40	14,057	82	1.74	99.42	0.58	-0.28	100.28
Particular	712	1	718	-6	717	1	0.14	99.86	0.14	-0.84	100.84
Total Región	21,711	298	21,723	-12	21,627	96	1.37	99.56	0.44	-0.06	100.06
SECUNDARIA											
COAHUILA	153,501	2,889	146,165	7,336	131,308	14,857	1.88	89.84	10.16	4.78	95.22
Estatal	2,709	2	2,591	118	2,446	145	0.07	94.40	5.60	4.36	95.64
Federalizado	6,266	92	5,953	313	5,296	657	1.47	88.96	11.04	5.00	95.00
General	4,327	76	4,096	231	3,647	449	1.76	89.04	10.96	5.34	94.66
Técnicas	1,693	13	1,619	74	1,413	206	0.77	87.28	12.72	4.37	95.63
Telesecundarias	246	3	238	8	236	2	1.22	99.16	0.84	3.25	96.75
Particular	306	1	310	-4	297	13	0.33	95.81	4.19	-1.31	101.31
Total Región	9,281	95	8,854	427	8,039	815	1.02	90.80	9.20	4.60	95.40
EDUCACIÓN MEDIA											
COAHUILA	101,807	3,363	90,198	11,609	64,240	25,958	3.30	71.22	28.78	11.40	88.60
Bachillerato											
General	1,658	10	1,457	201	980	477	0.60	67.26	32.74	12.12	87.88
Bachillerato Tecnológico	3,597	37	3,195	402	2,121	1,074	1.03	66.38	33.62	11.18	88.82
Profesional Técnico	554	5	485	69	379	106	0.90	78.14	21.86	12.45	87.55
Total Región	5,809	52	5,137	672	3,480	1,657	0.90	67.74	32.26	11.57	88.43
EDUCACIÓN SUPERIOR											
COAHUILA	6,182		5,673	509	5,596	77		98.64	1.36	8.23	91.77
Educación Normal	947		949	-2	949	0		100.00	0.00	-0.21	100.21

EFICIENCIA TERMINAL REGIÓN CARBONÍFERA, CICLO ESCOLAR 2012-2013

	Egresados ciclo Actual	Nuevo Ingreso a 1° (n-5)	Índice
Primaria	3,615	3,690	97.97
Secundaria	Egresados ciclo Actual	Nuevo Ingreso a 1° (n-2)	78.24
	2,527	3,230	
Educación Media	Egresados ciclo Actual de 2 y 3 años	Nuevo Ingreso a 1° (n-1)	64.36
	1,676	588	
Educación Normal	Egresados ciclo Actual	Nuevo Ingreso a 1° (n-2)	48.55
	346	168	



JUÁREZ

MATRÍCULA CICLO ESCOLAR 2013-2014

Modalidad	Alumnos	Docentes	Escuelas
Inicial			
Escolarizado	0	0	0
No Escolarizado	0	0	0
Especial			
CAM	0	0	0
USAER	0	0	0
Preescolar	66	5	4
Primaria	200	9	3
Secundaria	79	14	1



Modalidad	Alumnos	Docentes	Escuelas
Educación Media			
Bachillerato	85	6	1
Profesional Técnico	0	0	0
Educación Superior			
Normal	0	0	0
Licenciatura	0	0	0
Posgrado	0	0	0
Educación para Adultos	79	2	0
Formación para el Trabajo	0	0	0

TOTAL MATRÍCULA JUÁREZ 509 36 9

INDICADORES EDUCATIVOS CICLO ESCOLAR 2012-2013

	Inscripción Total ¹	Reingreso ¹	Existencia ²	Desertaron ²	Aprobados ²	Reprobados ²	REPETICIÓN	APROBACIÓN	REPROBACIÓN	DESERCIÓN	RETENCIÓN
PREESCOLAR											
COAHUILA	119,578		116,613	2,965						2.48	97.52
JUÁREZ	49		53	-4						-8.16	108.16
Estatal	0		0	0						0.00	0.00
Federalizado	49		53	-4						-8.16	108.16
Particular	0		0	0						0.00	0.00
PRIMARIA											
COAHUILA	363,255	6,739	358,953	4,302	357,043	1,910	1.86	99.47	0.53	1.18	98.82
JUÁREZ	194	2	195	-1	194	1	1.03	99.49	0.51	-0.52	100.52
Estatal	120	2	117	3	116	1	1.67	99.15	0.85	2.50	97.50
Federalizado	74	0	78	-4	78	0	0.00	100.00	0.00	-5.41	105.41
Particular	0	0	0	0	0	0	0.00	0.00	0.00	0.00	0.00
SECUNDARIA											
COAHUILA	153,501	2,889	146,165	7,336	131,308	14,857	1.88	89.84	10.16	4.78	95.22
JUÁREZ	89	1	87	2	86	1	1.12	98.85	1.15	2.25	97.75
Estatal	89	1	87	2	86	1	1.12	98.85	1.15	2.25	97.75
Federalizado	0	0	0	0	0	0	0.00	0.00	0.00	0.00	0.00
<i>General</i>	0	0	0	0	0	0	0.00	0.00	0.00	0.00	0.00
<i>Técnicas</i>	0	0	0	0	0	0	0.00	0.00	0.00	0.00	0.00
<i>Telesecundarias</i>	0	0	0	0	0	0	0.00	0.00	0.00	0.00	0.00
Particular	0	0	0	0	0	0	0.00	0.00	0.00	0.00	0.00
EDUCACIÓN MEDIA											
COAHUILA	101,807	3,363	90,198	11,609	64,240	25,958	3.30	71.22	28.78	11.40	88.60
JUÁREZ	109	0	99	10	94	5	0.00	94.95	5.05	9.17	90.83
Bachillerato											
General	109	0	99	10	94	5	0.00	94.95	5.05	9.17	90.83
Bachillerato Tecnológico	0	0	0	0	0	0	0.00	0.00	0.00	0.00	0.00
Profesional Técnico	0	0	0	0	0	0	0.00	0.00	0.00	0.00	0.00
EDUCACIÓN SUPERIOR											
Educación Normal	0		0	0	0	0		0.00	0.00	0.00	0.00

EFICIENCIA TERMINAL EN JUÁREZ, CICLO ESCOLAR 2012-2013

	Egresados ciclo Actual	Nuevo Ingreso a 1° (n-5)	Índice
Primaria	28	29	96.55
Secundaria	30	37	81.08
Educación Media	Egresados ciclo Actual de 2 y 3 años: 36	Nuevo Ingreso a 1° (n-1): 0	Nuevo Ingreso a 1° (n-2): 46
		Total Nuevo Ingreso a 1° (2 y 3 años): 46	78.26
Educación Normal	Egresados ciclo Actual: 0	Nuevo Ingreso a 1° (n-3): 0	0.00

¹ Estadística Educativa inicio del ciclo escolar 2012-2013

² Estadística Educativa fin del ciclo escolar 2012-2013



MÚZQUIZ

MATRÍCULA CICLO ESCOLAR 2013-2014

Modalidad	Alumnos	Docentes	Escuelas
Inicial			
Escolarizado	96	1	1
No Escolarizado	103	9	9
Especial			
CAM	51	6	1
USAER	1,265	39	8
Preescolar	3,321	117	42
Primaria	8,768	306	42
Secundaria	3,833	226	12



Modalidad	Alumnos	Docentes	Escuelas
Educación Media			
Bachillerato	1,555	69	5
Profesional Técnico	17	1	1
Educación Superior			
Normal	0	0	0
Licenciatura	466	25	1
Posgrado	0	0	0
Educación para Adultos	1,833	30	1
Formación para el Trabajo	0	0	0

TOTAL MATRÍCULA MÚZQUIZ 21,308 829 123

INDICADORES EDUCATIVOS CICLO ESCOLAR 2012-2013

	Inscripción Total ¹	Reingreso ¹	Existencia ²	Desertaron ²	Aprobados ²	Reprobados ²	REPETICIÓN	APROBACIÓN	REPROBACIÓN	DESERCIÓN	RETENCIÓN
PREESCOLAR											
COAHUILA	119,578		116,613	2,965						2.48	97.52
MUZQUIZ	3,309		3,276	33						1.00	99.00
Estatal	899		892	7						0.78	99.22
Federalizado	2,301		2,267	34						1.48	98.52
Particular	109		117	-8						-7.34	107.34
PRIMARIA											
COAHUILA	363,255	6,739	358,953	4,302	357,043	1,910	1.86	99.47	0.53	1.18	98.82
MUZQUIZ	8,960	179	8,966	-6	8,907	59	2.00	99.34	0.66	-0.07	100.07
Estatal	2,180	19	2,162	18	2,158	4	0.87	99.81	0.19	0.83	99.17
Federalizado	6,679	160	6,698	-19	6,643	55	2.40	99.18	0.82	-0.28	100.28
Particular	101	0	106	-5	106	0	0.00	100.00	0.00	-4.95	104.95
SECUNDARIA											
COAHUILA	153,501	2,889	146,165	7,336	131,308	14,857	1.88	89.84	10.16	4.78	95.22
MUZQUIZ	3,663	43	3,451	212	3,076	375	1.17	89.13	10.87	5.79	94.21
Estatal	768	0	736	32	736	0	0.00	100.00	0.00	4.17	95.83
Federalizado	2,826	43	2,641	185	2,270	371	1.52	85.95	14.05	6.55	93.45
<i>General</i>	2,641	40	2,465	176	2,096	369	1.51	85.03	14.97	6.66	93.34
<i>Técnicas</i>	0	0	0	0	0	0	0.00	0.00	0.00	0.00	0.00
<i>Telesecundarias</i>	185	3	176	9	174	2	1.62	98.86	1.14	4.86	95.14
Particular	69	0	74	-5	70	4	0.00	94.59	5.41	-7.25	107.25
EDUCACIÓN MEDIA											
COAHUILA	101,807	3,363	90,198	11,609	64,240	25,958	3.30	71.22	28.78	11.40	88.60
MUZQUIZ	1,548	5	1,325	223	1,027	298	0.32	77.51	22.49	14.41	85.59
Bachillerato											
General	125	0	119	6	98	21	0.00	82.35	17.65	4.80	95.20
Bachillerato Tecnológico	1,084	0	926	158	716	210	0.00	77.32	22.68	14.58	85.42
Profesional Técnico	339	5	280	59	213	67	1.47	76.07	23.93	17.40	82.60
EDUCACIÓN SUPERIOR											
Educación Normal	0		0	0	0	0		0.00	0.00	0.00	0.00

EFICIENCIA TERMINAL EN MUZQUIZ, CICLO ESCOLAR 2012-2013

	Egresados ciclo Actual	Nuevo Ingreso a 1° (n-5)	Índice
Primaria	1,460	1,532	95.30
Secundaria	933	1,271	73.41
Educación Media	Egresados ciclo Actual de 2 y 3 años	Nuevo Ingreso a 1° (n-1) 2 Años	58.60
	385	89	
Educación Normal	Egresados ciclo Actual	Nuevo Ingreso a 1° (n-2) 3 Años	0.00
	0	0	



PROGRESO

MATRÍCULA CICLO ESCOLAR 2013-2014

Modalidad	Alumnos	Docentes	Escuelas
Inicial			
Escolarizado	0	0	0
No Escolarizado	97	8	8
Especial			
CAM	0	0	0
USAER	0	0	0
Preescolar	141	8	6
Primaria	372	20	6
Secundaria	244	27	3



Modalidad	Alumnos	Docentes	Escuelas
Educación Media			
Bachillerato	93	9	1
Profesional Técnico	0	0	0
Educación Superior			
Normal	0	0	0
Licenciatura	28	3	1
Posgrado	0	0	0
Educación para Adultos	125	3	0
Formación para el Trabajo	0	0	0

TOTAL MATRÍCULA PROGRESO **1,100** **78** **25**

INDICADORES EDUCATIVOS CICLO ESCOLAR 2012-2013

	Inscripción Total ¹	Reingreso ¹	Existencia ²	Desertaron ²	Aprobados ²	Reprobados ²	REPETICIÓN	APROBACIÓN	REPROBACIÓN	DESERCIÓN	RETENCIÓN
PREESCOLAR											
COAHUILA	119,578		116,613	2,965						2.48	97.52
PROGRESO	125		126	-1						-0.80	100.80
Estatal	50		52	-2						-4.00	104.00
Federalizado	75		74	1						1.33	98.67
Particular	0		0	0						0.00	0.00
PRIMARIA											
COAHUILA	363,255	6,739	358,953	4,302	357,043	1,910	1.86	99.47	0.53	1.18	98.82
PROGRESO	408	3	401	7	401	0	0.74	100.00	0.00	1.72	98.28
Estatal	103	1	98	5	98	0	0.97	100.00	0.00	4.85	95.15
Federalizado	305	2	303	2	303	0	0.66	100.00	0.00	0.66	99.34
Particular	0	0	0	0	0	0	0.00	0.00	0.00	0.00	0.00
SECUNDARIA											
COAHUILA	153,501	2,889	146,165	7,336	131,308	14,857	1.88	89.84	10.16	4.78	95.22
PROGRESO	233	8	239	-6	223	16	3.43	93.31	6.69	-2.58	102.58
Estatal	43	0	46	-3	46	0	0.00	100.00	0.00	-6.98	106.98
Federalizado	190	8	193	-3	177	16	4.21	91.71	8.29	-1.58	101.58
General	147	8	150	-3	134	16	5.44	89.33	10.67	-2.04	102.04
Técnicas	0	0	0	0	0	0	0.00	0.00	0.00	0.00	0.00
Telesecundarias	43	0	43	0	43	0	0.00	100.00	0.00	0.00	100.00
Particular	0	0	0	0	0	0	0.00	0.00	0.00	0.00	0.00
EDUCACIÓN MEDIA											
COAHUILA	101,807	3,363	90,198	11,609	64,240	25,958	3.30	71.22	28.78	11.40	88.60
PROGRESO	115	6	71	44	54	17	5.22	76.06	23.94	38.26	61.74
Bachillerato											
General	115	6	71	44	54	17	5.22	76.06	23.94	38.26	61.74
Bachillerato Tecnológico	0	0	0	0	0	0	0.00	0.00	0.00	0.00	0.00
Profesional Técnico	0	0	0	0	0	0	0.00	0.00	0.00	0.00	0.00
EDUCACIÓN SUPERIOR											
Educación Normal	0		0	0	0	0		0.00	0.00	0.00	0.00

EFICIENCIA TERMINAL EN PROGRESO, CICLO ESCOLAR 2012-2013

	Egresados ciclo Actual	Nuevo Ingreso a 1° (n-5)	Índice
Primaria	82	88	93.18
Secundaria	70	76	92.11
Educación Media	Egresados ciclo Actual de 2 y 3 años: 19	Nuevo Ingreso a 1° (n-1) 2 Años: 0	Nuevo Ingreso a 1° (n-2) 3 Años: 52
			Total Nuevo Ingreso a 1° (2 y 3 años): 52
Educación Normal	Egresados ciclo Actual: 0	Nuevo Ingreso a 1° (n-3): 0	0.00

1 Estadística Educativa inicio del ciclo escolar 2012-2013

2 Estadística Educativa fin del ciclo escolar 2012-2013



SABINAS

MATRÍCULA CICLO ESCOLAR 2013-2014

Modalidad	Alumnos	Docentes	Escuelas
Inicial			
Escolarizado	90	2	1
No Escolarizado	154	9	9
Especial			
CAM	93	7	2
USAER	876	23	4
Preescolar	2,755	95	34
Primaria	7,331	255	32
Secundaria	3,197	210	11



Modalidad	Alumnos	Docentes	Escuelas
Educación Media			
Bachillerato	2,740	136	7
Profesional Técnico	15	2	1
Educación Superior			
Normal	0	0	0
Licenciatura	2,086	138	2
Posgrado	57	0	1
Educación para Adultos	1,602	29	1
Formación para el Trabajo	0	0	0

TOTAL MATRÍCULA SABINAS **20,996** **906** **105**

INDICADORES EDUCATIVOS CICLO ESCOLAR 2012-2013

	Inscripción Total ¹	Reingreso ¹	Existencia ²	Desertaron ²	Aprobados ²	Reprobados ²	REPETICIÓN	APROBACIÓN	REPROBACIÓN	DESERCIÓN	RETENCIÓN
PREESCOLAR											
COAHUILA	119,578		116,613	2,965						2.48	97.52
SABINAS	2,576		2,572	4						0.16	99.84
Estatal	661		671	-10						-1.51	101.51
Federalizado	1,655		1,639	16						0.97	99.03
Particular	260		262	-2						-0.77	100.77
PRIMARIA											
COAHUILA	363,255	6,739	358,953	4,302	357,043	1,910	1.86	99.47	0.53	1.18	98.82
SABINAS	7,313	59	7,328	-15	7,311	17	0.81	99.77	0.23	-0.21	100.21
Estatal	2,917	10	2,900	17	2,897	3	0.34	99.90	0.10	0.58	99.42
Federalizado	3,959	48	3,984	-25	3,971	13	1.21	99.67	0.33	-0.63	100.63
Particular	437	1	444	-7	443	1	0.23	99.77	0.23	-1.60	101.60
SECUNDARIA											
COAHUILA	153,501	2,889	146,165	7,336	131,308	14,857	1.88	89.84	10.16	4.78	95.22
SABINAS	3,082	21	2,957	125	2,654	303	0.68	89.75	10.25	4.06	95.94
Estatal	1,530	1	1,461	69	1,317	144	0.07	90.14	9.86	4.51	95.49
Federalizado	1,315	19	1,260	55	1,110	150	1.44	88.10	11.90	4.18	95.82
<i>General</i>	337	9	321	16	303	18	2.67	94.39	5.61	4.75	95.25
<i>Técnicas</i>	960	10	920	40	788	132	1.04	85.65	14.35	4.17	95.83
<i>Telesecundarias</i>	18	0	19	-1	19	0	0.00	100.00	0.00	-5.56	105.56
Particular	237	1	236	1	227	9	0.42	96.19	3.81	0.42	99.58
EDUCACIÓN MEDIA											
COAHUILA	101,807	3,363	90,198	11,609	64,240	25,958	3.30	71.22	28.78	11.40	88.60
SABINAS	2,681	37	2,420	261	1,535	885	1.38	63.43	36.57	9.74	90.26
Bachillerato											
General	142	0	125	17	104	21	0.00	83.20	16.80	11.97	88.03
Bachillerato Tecnológico	2,513	37	2,269	244	1,405	864	1.47	61.92	38.08	9.71	90.29
Profesional Técnico	26	0	26	0	26	0	0.00	100.00	0.00	0.00	100.00
EDUCACIÓN SUPERIOR											
Educación Normal	0		0	0	0	0		0.00	0.00	0.00	0.00

EFICIENCIA TERMINAL EN SABINAS, CICLO ESCOLAR 2012-2013


Modalidad	Egresados ciclo Actual	Nuevo Ingreso a 1° (n-5)	Índice
Primaria	1,265	1,222	103.52
Secundaria	888	1,091	81.39
Educación Media	Egresados ciclo Actual de 2 y 3 años	Nuevo Ingreso a 1° (n-1) 2 Años	63.78
	708	74	
Educación Normal	Egresados ciclo Actual	Nuevo Ingreso a 1° (n-3)	0.00
	0	0	



SAN JUAN DE SABINAS

MATRÍCULA CICLO ESCOLAR 2013-2014

Modalidad	Alumnos	Docentes	Escuelas
Inicial			
Escolarizado	371	9	3
No Escolarizado	146	9	9
Especial			
CAM	67	5	1
USAER	1,552	50	10
Preescolar	1,790	71	31
Primaria	4,798	177	28
Secundaria	2,287	120	6



Modalidad	Alumnos	Docentes	Escuelas
Educación Media			
Bachillerato	1,543	75	5
Profesional Técnico	153	17	2
Educación Superior			
Normal	609	35	1
Licenciatura	1,049	81	4
Posgrado	0	0	0
Educación para Adultos	1,046	28	0
Formación para el Trabajo	3,187	55	4

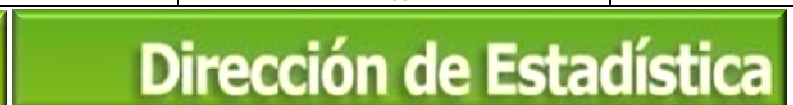
TOTAL MATRÍCULA SAN JUAN DE SABINAS 18,598 732 104

INDICADORES EDUCATIVOS CICLO ESCOLAR 2012-2013

	Inscripción Total ¹	Reingreso ¹	Existencia ²	Deserción ²	Aprobados ²	Reprobados ²	REPETICIÓN	APROBACIÓN	REPROBACIÓN	DESERCIÓN	RETENCIÓN
PREESCOLAR											
COAHUILA	119,578		116,613	2,965						2.48	97.52
SAN JUAN DE SABINAS	1,780		1,739	41						2.30	97.70
Estatal	636		642	-6						-0.94	100.94
Federalizado	1,075		1,029	46						-14.84	114.84
Particular	69		68	1						1.45	98.55
PRIMARIA											
COAHUILA	363,255	6,739	358,953	4,302	357,043	1,910	1.86	99.47	0.53	1.18	98.82
SAN JUAN DE SABINAS	4,836	55	4,833	3	4,814	19	1.14	99.61	0.39	0.06	99.94
Estatal	1,580	19	1,589	-9	1,584	5	1.20	99.69	0.31	-0.57	100.57
Federalizado	3,082	36	3,076	6	3,062	14	1.17	99.54	0.46	0.19	99.81
Particular	174	0	168	6	168	0	0.00	100.00	0.00	3.45	96.55
SECUNDARIA											
COAHUILA	153,501	2,889	146,165	7,336	131,308	14,857	1.88	89.84	10.16	4.78	95.22
SAN JUAN DE SABINAS	2,214	22	2,120	94	2,000	120	0.99	94.34	5.66	4.25	95.75
Estatal	279	0	261	18	261	0	0.00	100.00	0.00	6.45	93.55
Federalizado	1,935	22	1,859	76	1,739	120	1.14	93.54	6.46	3.93	96.07
<i>General</i>	1,202	19	1,160	42	1,114	46	1.58	96.03	3.97	3.49	96.51
<i>Técnicas</i>	733	3	699	34	625	74	0.41	89.41	10.59	4.64	95.36
<i>Telesecundarias</i>	0	0	0	0	0	0	0.00	0.00	0.00	0.00	0.00
Particular	0	0	0	0	0	0	0.00	0.00	0.00	0.00	0.00
EDUCACIÓN MEDIA											
COAHUILA	101,807	3,363	90,198	11,609	64,240	25,958	3.30	71.22	28.78	11.40	88.60
SAN JUAN DE SABINAS	1,356	4	1,222	134	770	452	0.29	63.01	36.99	9.88	90.12
Bachillerato General	1,167	4	1,043	124	630	413	0.34	60.40	39.60	10.63	89.37
Bachillerato Tecnológico	0	0	0	0	0	0	0.00	0.00	0.00	0.00	0.00
Profesional Técnico	189	0	179	10	140	39	0.00	78.21	21.79	5.29	94.71
EDUCACIÓN SUPERIOR											
COAHUILA	6,182		5,673	509	5,596	77		98.64	1.36	8.23	91.77
Educación Normal	947		949	-2	949	0		100.00	0.00	-0.21	100.21

EFICIENCIA TERMINAL EN SAN JUAN DE SABINAS, CICLO ESCOLAR 2012-2013

	Egresados ciclo Actual	Nuevo Ingreso a 1° (n-5)	Índice
Primaria	780	819	95.24
Secundaria	606	755	80.26
Educación Media	Egresados ciclo Actual de 2 y 3 años 528	Nuevo Ingreso a 1° (n-1) 2 Años 425	Nuevo Ingreso a 1° (n-2) 3 Años 314
		Total Nuevo Ingreso a 1° (2 y 3 años) 739	71.45
Educación Normal	Egresados ciclo Actual 346	Nuevo Ingreso a 1° (n-3) 168	48.55



FUENTE: Estadística Básica del Sistema Educativo Coahuila de Zaragoza

Av. Magisterio y Blvd. Francisco Coss s/n

Col. Rancho Las Varas. C.P. 25280

Saltillo, Coahuila de Zaragoza

www.seducoahuila.gob.mx

Tel. (844) 4118800 ext 3162 y 3007

1 Estadística Educativa inicio del ciclo escolar 2012-2013

2 Estadística Educativa fin del ciclo escolar 2012-2013


email:estadistica@seducoahuila.gob.mx



REGIÓN NORTE

MATRÍCULA CICLO ESCOLAR 2013-2014

Modalidad	Alumnos	Docentes	Escuelas
Inicial			
Escolarizado	1,948	29	16
No Escolarizado	797	62	62
Especial			
CAM	423	39	7
USAER	4,786	159	34
Preescolar	16,194	579	212
Primaria	52,736	1,783	246
Secundaria	21,711	1,443	82



Modalidad	Alumnos	Docentes	Escuelas
Educación Media			
Bachillerato	12,450	758	46
Profesional Técnico	1,197	49	13
Educación Superior			
Normal	0	0	0
Licenciatura	7,561	932	26
Posgrado	246	0	4
Educación para Adultos	9,220	158	4
Formación para el Trabajo	5,887	83	10

TOTAL MATRÍCULA REGIÓN NORTE 135,156 6,074 762

INDICADORES EDUCATIVOS CICLO ESCOLAR 2012-2013

	Inscripción Total ¹	Reingreso ¹	Existencia ²	Desertación ²	Aprobados ²	Reprobados ²	REPETICIÓN	APROBACIÓN	REPROBACIÓN	DESERCIÓN	RETENCIÓN
PREESCOLAR											
COAHUILA	119,578		116,613	2,965						2.48	97.52
Estatal	3,413		3,323	90						2.64	97.36
Federalizado	10,934		10,475	459						4.20	95.80
Particular	1,777		1,758	19						1.07	98.93
Total Región	16,124		15,556	568						3.52	96.48
PRIMARIA											
COAHUILA	363,255	6,739	358,953	4,302	357,043	1,910	1.86	99.47	0.53	1.18	98.82
Estatal	12,672	266	12,500	172	12,448	52	2.10	99.58	0.42	1.36	98.64
Federalizado	37,022	1,029	36,433	589	36,185	248	2.78	99.32	0.68	1.59	98.41
Particular	3,444	12	3,374	70	3,364	10	0.35	99.70	0.30	2.03	97.97
Total Región	53,138	1,307	52,307	831	51,997	310	2.46	99.41	0.59	1.56	98.44
SECUNDARIA											
COAHUILA	153,501	2,889	146,165	7,336	131,308	14,857	1.88	89.84	10.16	4.78	95.22
Estatal	5,138	19	4,903	235	4,450	453	0.37	90.76	9.24	4.57	95.43
Federalizado	15,084	592	13,649	1,435	11,674	1,975	3.92	85.53	14.47	9.51	90.49
<i>General</i>	9,199	399	8,277	922	7,212	1,065	4.34	87.13	12.87	10.02	89.98
<i>Técnicas</i>	5,302	177	4,823	479	3,940	883	3.34	81.69	18.31	9.03	90.97
<i>Telesecundarias</i>	583	16	549	34	522	27	2.74	95.08	4.92	5.83	94.17
Particular	1,707	10	1,677	30	1,639	38	0.59	97.73	2.27	1.76	98.24
Total Región	21,929	621	20,229	1,700	17,763	2,466	2.83	87.81	12.19	7.75	92.25
EDUCACIÓN MEDIA											
COAHUILA	101,807	3,363	90,198	11,609	64,240	25,958	3.30	71.22	28.78	11.40	88.60
Bachillerato											
General	3,180	93	2,822	358	2,323	499	2.92	82.32	17.68	11.26	88.74
Bachillerato Tecnológico	6,813	75	6,078	735	4,026	2,052	1.10	66.24	33.76	10.79	89.21
Profesional Técnico	3,046	110	2,375	671	1,784	591	3.61	75.12	24.88	22.03	77.97
Total Región	13,039	278	11,275	1,764	8,133	3,142	2.13	72.13	27.87	13.53	86.47
EDUCACIÓN SUPERIOR											
Educación Normal	0		0	0	0	0			0.00	0.00	0.00

EFICIENCIA TERMINAL REGIÓN NORTE, CICLO ESCOLAR 2012-2013

	Egresados ciclo Actual	Nuevo Ingreso a 1° (n-5)	Índice
Primaria	8,414	8,961	93.90
Secundaria	5,857	7,568	77.39
Educación Media	3,176	4,804	57.59
Educación Normal	0	0	0.00

¹ Estadística Educativa inicio del ciclo escolar 2012-2013

² Estadística Educativa fin del ciclo escolar 2012-2013



ACUÑA

MATRÍCULA CICLO ESCOLAR 2013-2014

Modalidad	Alumnos	Docentes	Escuelas
Inicial			
Escolarizado	834	6	6
No Escolarizado	202	14	14
Especial			
CAM	96	9	2
USAER	1,936	64	13
Preescolar	5,907	205	68
Primaria	19,738	626	78
Secundaria	8,051	530	24



Modalidad	Alumnos	Docentes	Escuelas
Educación Media			
Bachillerato	4,362	230	17
Profesional Técnico	377	18	3
Educación Superior			
Normal	0	0	0
Licenciatura	2,296	153	3
Posgrado	0	0	0
Educación para Adultos	1,629	22	1
Formación para el Trabajo	2,414	32	5

TOTAL MATRÍCULA ACUÑA **47,842** **1,909** **234**

INDICADORES EDUCATIVOS CICLO ESCOLAR 2012-2013

	Inscripción Total ¹	Reingreso ¹	Existencia ²	Desertaron ²	Aprobados ²	Reprobados ²	REPETICIÓN	APROBACIÓN	REPROBACIÓN	DESERCIÓN	RETENCIÓN
PREESCOLAR											
COAHUILA	119,578		116,613	2,965						2.48	97.52
ACUÑA	6,018		5,795	223						3.71	96.29
Estatal	1,451		1,433	18						1.24	98.76
Federalizado	3,962		3,773	189						4.77	95.23
Particular	605		589	16						2.64	97.36
PRIMARIA											
COAHUILA	363,255	6,739	358,953	4,302	357,043	1,910	1.86	99.47	0.53	1.18	98.82
ACUÑA	20,003	668	19,591	412	19,398	193	3.34	99.01	0.99	2.06	97.94
Estatal	4,428	121	4,376	52	4,351	25	2.73	99.43	0.57	1.17	98.83
Federalizado	14,552	544	14,204	348	14,042	162	3.74	98.86	1.14	2.39	97.61
Particular	1,023	3	1,011	12	1,005	6	0.29	99.41	0.59	1.17	98.83
SECUNDARIA											
COAHUILA	153,501	2,889	146,165	7,336	131,308	14,857	1.88	89.84	10.16	4.78	95.22
ACUÑA	8,048	305	7,469	579	6,708	761	3.79	89.81	10.19	7.19	92.81
Estatal	2,450	11	2,383	67	2,245	138	0.45	94.21	5.79	2.73	97.27
Federalizado	5,050	293	4,548	502	3,929	619	5.80	86.39	13.61	9.94	90.06
<i>General</i>	4,715	274	4,264	451	3,665	599	5.81	85.95	14.05	9.57	90.43
<i>Técnicas</i>	279	19	232	47	212	20	6.81	91.38	8.62	16.85	83.15
<i>Telesecundarias</i>	56	0	52	4	52	0	0.00	100.00	0.00	7.14	92.86
Particular	548	1	538	10	534	4	0.18	99.26	0.74	1.82	98.18
EDUCACIÓN MEDIA											
COAHUILA	101,807	3,363	90,198	11,609	64,240	25,958	3.30	71.22	28.78	11.40	88.60
ACUÑA	4,347	134	3,732	615	2,822	910	3.08	75.62	24.38	14.15	85.85
Bachillerato											
General	701	27	591	110	524	67	3.85	88.66	11.34	15.69	84.31
Bachillerato Tecnológico	2,330	69	2,165	165	1,547	618	2.96	71.45	28.55	7.08	92.92
Profesional Técnico	1,316	38	976	340	751	225	2.89	76.95	23.05	25.84	74.16
EDUCACIÓN SUPERIOR											
Educación Normal	0		0	0	0	0			0.00	0.00	0.00

EFICIENCIA TERMINAL EN ACUÑA, CICLO ESCOLAR 2012-2013

	Egresados ciclo Actual	Nuevo Ingreso a 1° (n-5)	Índice
Primaria	3,198	3,455	92.56
Secundaria	2,171	2,682	80.95
Educación Media	Egresados ciclo Actual de 2 y 3 años: 985	Nuevo Ingreso a 1° (n-1): 85	Nuevo Ingreso a 1° (n-2): 1,422
		Total Nuevo Ingreso a 1° (2 y 3 años): 1,507	65.36
Educación Normal	Egresados ciclo Actual: 0	Nuevo Ingreso a 1° (n-3): 0	0.00

¹ Estadística Educativa inicio del ciclo escolar 2012-2013

² Estadística Educativa fin del ciclo escolar 2012-2013



ALLENDE

MATRÍCULA CICLO ESCOLAR 2013-2014

Modalidad	Alumnos	Docentes	Escuelas		Modalidad	Alumnos	Docentes	Escuelas	
Inicial					Educación Media				
Escolarizado	54	0	1		Bachillerato	881	49	2	
No Escolarizado	237	19	19		Profesional Técnico	31	1	1	
Especial					Educación Superior				
CAM	71	7	1		Normal	0	0	0	
USAER	265	9	2		Licenciatura	32	2	1	
Preescolar	907	30	12		Posgrado	0	0	0	
Primaria	2,810	101	13		Educación para Adultos	672	19	1	
Secundaria	1,199	76	5		Formación para el Trabajo	0	0	0	
TOTAL MATRÍCULA ALLENDE					7,159	313	58		

INDICADORES EDUCATIVOS CICLO ESCOLAR 2012-2013

	Inscripción Total ¹	Reingreso ¹	Existencia ²	Desertaron ²	Aprobados ²	Reprobados ²	REPETICIÓN	APROBACIÓN	REPROBACIÓN	DESERCIÓN	RETENCIÓN
PREESCOLAR											
COAHUILA	119,578		116,613	2,965						2.48	97.52
ALLENDE	882		847	35						3.97	96.03
Estatal	259		249	10						3.86	96.14
Federalizado	592		564	28						4.73	95.27
Particular	31		34	-3						-9.68	109.68
PRIMARIA											
COAHUILA	363,255	6,739	358,953	4,302	357,043	1,910	1.86	99.47	0.53	1.18	98.82
ALLENDE	2,817	47	2,812	5	2,805	7	1.67	99.75	0.25	0.18	99.82
Estatal	1,095	11	1,097	-2	1,092	5	1.00	99.54	0.46	-0.18	100.18
Federalizado	1,631	36	1,624	7	1,622	2	2.21	99.88	0.12	0.43	99.57
Particular	91	0	91	0	91	0	0.00	100.00	0.00	0.00	100.00
SECUNDARIA											
COAHUILA	153,501	2,889	146,165	7,336	131,308	14,857	1.88	89.84	10.16	4.78	95.22
ALLENDE	1,181	7	1,115	66	961	154	0.59	86.19	13.81	5.59	94.41
Estatal	522	0	505	17	441	64	0.00	87.33	12.67	3.26	96.74
Federalizado	593	7	543	50	454	89	1.18	83.61	16.39	8.43	91.57
General	102	3	76	26	76	0	2.94	100.00	0.00	25.49	74.51
Técnicas	440	4	417	23	328	89	0.91	78.66	21.34	5.23	94.77
Telesecundarias	51	0	50	1	50	0	0.00	100.00	0.00	1.96	98.04
Particular	66	0	67	-1	66	1	0.00	98.51	1.49	-1.52	101.52
EDUCACIÓN MEDIA											
COAHUILA	101,807	3,363	90,198	11,609	64,240	25,958	3.30	71.22	28.78	11.40	88.60
ALLENDE	918	0	814	104	532	282	0.00	65.36	34.64	11.33	88.67
Bachillerato											
General	320	0	320	0	201	119	0.00	62.81	37.19	0.00	100.00
Bachillerato Tecnológico	568	0	479	89	316	163	0.00	65.97	34.03	15.67	84.33
Profesional Técnico	30	0	15	15	15	0	0.00	100.00	0.00	50.00	50.00
EDUCACIÓN SUPERIOR											
Educación Normal	0		0	0	0	0		0.00	0.00	0.00	0.00

EFICIENCIA TERMINAL EN ALLENDE, CICLO ESCOLAR 2012-2013

	Egresados ciclo Actual	Nuevo Ingreso a 1° (n-5)	Índice
Primaria	486	486	100.00
Secundaria	321	394	81.47
Educación Media	Egresados ciclo Actual de 2 y 3 años	Nuevo Ingreso a 1° (n-1) 2 Años	34.05
	142	0	
Educación Normal	Egresados ciclo Actual	Nuevo Ingreso a 1° (n-3)	0.00
	0	0	

1 Estadística Educativa inicio del ciclo escolar 2012-2013

2 Estadística Educativa fin del ciclo escolar 2012-2013



GUERRERO

MATRÍCULA CICLO ESCOLAR 2013-2014

Modalidad	Alumnos	Docentes	Escuelas		Modalidad	Alumnos	Docentes	Escuelas	
Inicial					Educación Media				
Escolarizado	0	0	0		Bachillerato	39	4	1	
No Escolarizado	0	0	0		Profesional Técnico	0	0	0	
Especial					Educación Superior				
CAM	0	0	0		Normal	0	0	0	
USAER	0	0	0		Licenciatura	0	0	0	
Preescolar	61	5	5		Posgrado	0	0	0	
Primaria	233	13	5		Educación para Adultos	93	1	0	
Secundaria	135	16	2		Formación para el Trabajo	0	0	0	
TOTAL MATRÍCULA GUERRERO					561	39	13		

INDICADORES EDUCATIVOS CICLO ESCOLAR 2012-2013											
	Inscripción Total ¹	Reingreso ¹	Existencia ²	Desertaron ²	Aprobados ²	Reprobados ²	REPETICIÓN	APROBACIÓN	REPROBACIÓN	DESERCIÓN	RETENCIÓN
PREESCOLAR											
COAHUILA	119,578		116,613	2,965						2.48	97.52
GUERRERO	33		30	3						9.09	90.91
Estatal	0		0	0						0.00	0.00
Federalizado	33		30	3						9.09	90.91
Particular	0		0	0						0.00	0.00
PRIMARIA											
COAHUILA	363,255	6,739	358,953	4,302	357,043	1,910	1.86	99.47	0.53	1.18	98.82
GUERRERO	260	8	253	7	253	0	3.08	100.00	0.00	2.69	97.31
Estatal	148	0	140	8	140	0	0.00	100.00	0.00	5.41	94.59
Federalizado	112	8	113	-1	113	0	7.14	100.00	0.00	-0.89	100.89
Particular	0	0	0	0	0	0	0.00	0.00	0.00	0.00	0.00
SECUNDARIA											
COAHUILA	153,501	2,889	146,165	7,336	131,308	14,857	1.88	89.84	10.16	4.78	95.22
GUERRERO	126	0	116	10	103	13	0.00	88.79	11.21	7.94	92.06
Estatal	63	0	56	7	46	10	0.00	82.14	17.86	11.11	88.89
Federalizado	63	0	60	3	57	3	0.00	95.00	5.00	4.76	95.24
<i>General</i>	0	0	0	0	0	0	0.00	0.00	0.00	0.00	0.00
<i>Técnicas</i>	0	0	0	0	0	0	0.00	0.00	0.00	0.00	0.00
<i>Telesecundarias</i>	63	0	60	3	57	3	0.00	95.00	5.00	4.76	95.24
Particular	0	0	0	0	0	0	0.00	0.00	0.00	0.00	0.00
EDUCACIÓN MEDIA											
COAHUILA	101,807	3,363	90,198	11,609	64,240	25,958	3.30	71.22	28.78	11.40	88.60
GUERRERO	34	1	31	3	25	6	2.94	80.65	19.35	8.82	91.18
Bachillerato											
<i>General</i>	34	1	31	3	25	6	2.94	80.65	19.35	8.82	91.18
<i>Bachillerato Tecnológico</i>	0	0	0	0	0	0	0.00	0.00	0.00	0.00	0.00
<i>Profesional Técnico</i>	0	0	0	0	0	0	0.00	0.00	0.00	0.00	0.00
EDUCACIÓN SUPERIOR											
Educación Normal	0		0	0	0	0		0.00	0.00	0.00	0.00

EFICIENCIA TERMINAL EN GUERRERO, CICLO ESCOLAR 2012-2013					
	Egresados ciclo Actual	Nuevo Ingreso a 1° (n-5)		Índice	
Primaria	49	46		106.52	
Secundaria	34	33		103.03	
Educación Media	Egresados ciclo Actual de 2 y 3 años: 8	Nuevo Ingreso a 1° (n-1) 2 Años: 0	Nuevo Ingreso a 1° (n-2) 3 Años: 12	Total Nuevo Ingreso a 1° (2 y 3 años): 12	66.67
Educación Normal	Egresados ciclo Actual: 0	Nuevo Ingreso a 1° (n-3): 0		0.00	

1 Estadística Educativa inicio del ciclo escolar 2012-2013

2 Estadística Educativa fin del ciclo escolar 2012-2013



HIDALGO

MATRÍCULA CICLO ESCOLAR 2013-2014

Inicial	Alumnos	Docentes	Escuelas		Educación Media	Alumnos	Docentes	Escuelas	
Escolarizado	0	0	0		Educación Media	Bachillerato	63	5	1
No Escolarizado	0	0	0			Profesional Técnico	0	0	0
Especial					Educación Superior				
CAM	0	0	0		Normal	0	0	0	
USAER	0	0	0		Licenciatura	5	3	1	
Preescolar	71	2	1		Posgrado	0	0	0	
Primaria	324	12	1		Educación para Adultos	20	1	0	
Secundaria	91	8	1		Formación para el Trabajo	0	0	0	
TOTAL MATRÍCULA HIDALGO						574	31	5	

INDICADORES EDUCATIVOS CICLO ESCOLAR 2012-2013											
	Inscripción Total ¹	Reingreso ¹	Existencia ²	Desertaron ²	Aprobados ²	Reprobados ²	REPETICIÓN	APROBACIÓN	REPROBACIÓN	DESERCIÓN	RETENCIÓN
PREESCOLAR											
COAHUILA	119,578		116,613	2,965						2.48	97.52
HIDALGO	68		64	4						5.88	94.12
Estatal	0		0	0						0.00	0.00
Federalizado	68		64	4						5.88	94.12
Particular	0		0	0						0.00	0.00
PRIMARIA											
COAHUILA	363,255	6,739	358,953	4,302	357,043	1,910	1.86	99.47	0.53	1.18	98.82
HIDALGO	305	4	301	4	298	3	1.31	99.00	1.00	1.31	98.69
Estatal	305	4	301	4	298	3	1.31	99.00	1.00	1.31	98.69
Federalizado	0	0	0	0	0	0	0.00	0.00	0.00	0.00	0.00
Particular	0	0	0	0	0	0	0.00	0.00	0.00	0.00	0.00
SECUNDARIA											
COAHUILA	153,501	2,889	146,165	7,336	131,308	14,857	1.88	89.84	10.16	4.78	95.22
HIDALGO	92	0	80	12	79	1	0.00	98.75	1.25	13.04	86.96
Estatal	92	0	80	12	79	1	0.00	98.75	1.25	13.04	86.96
Federalizado	0	0	0	0	0	0	0.00	0.00	0.00	0.00	0.00
General	0	0	0	0	0	0	0.00	0.00	0.00	0.00	0.00
Técnicas	0	0	0	0	0	0	0.00	0.00	0.00	0.00	0.00
Telesecundarias	0	0	0	0	0	0	0.00	0.00	0.00	0.00	0.00
Particular	0	0	0	0	0	0	0.00	0.00	0.00	0.00	0.00
EDUCACIÓN MEDIA											
COAHUILA	101,807	3,363	90,198	11,609	64,240	25,958	3.30	71.22	28.78	11.40	88.60
HIDALGO	66	0	61	5	42	19	0.00	68.85	31.15	7.58	92.42
Bachillerato											
General	66	0	61	5	42	19	0.00	68.85	31.15	7.58	92.42
Bachillerato Tecnológico	0	0	0	0	0	0	0.00	0.00	0.00	0.00	0.00
Profesional Técnico	0	0	0	0	0	0	0.00	0.00	0.00	0.00	0.00
EDUCACIÓN SUPERIOR											
Educación Normal	0		0	0	0	0		0.00	0.00	0.00	0.00

EFICIENCIA TERMINAL EN HIDALGO, CICLO ESCOLAR 2012-2013					
	Egresados ciclo Actual		Nuevo Ingreso a 1° (n-5)		Índice
Primaria	38		33		115.15
Secundaria	25		38		65.79
Educación Media	Egresados ciclo Actual de 2 y 3 años	Nuevo Ingreso a 1° (n-1) 2 Años	Nuevo Ingreso a 1° (n-2) 3 Años	Total Nuevo Ingreso a 1° (2 y 3 años)	
	16	0	31	31	
Educación Normal	Egresados ciclo Actual		Nuevo Ingreso a 1° (n-3)		0.00
	0		0		



JIMÉNEZ

MATRÍCULA CICLO ESCOLAR 2013-2014

Modalidad	Alumnos	Docentes	Escuelas		Modalidad	Alumnos	Docentes	Escuelas	
Inicial					Educación Media				
Escolarizado	0	0	0		Bachillerato	340	11	2	
No Escolarizado	135	10	10		Profesional Técnico	0	0	0	
Especial					Educación Superior				
CAM	0	0	0		Normal	0	0	0	
USAER	0	0	0		Licenciatura	7	3	1	
Preescolar	395	21	17		Posgrado	0	0	0	
Primaria	1,366	59	19		Educación para Adultos	369	8	1	
Secundaria	645	36	6		Formación para el Trabajo	0	0	0	
TOTAL MATRÍCULA JIMÉNEZ					3,257	148	56		

INDICADORES EDUCATIVOS CICLO ESCOLAR 2012-2013

	Inscripción Total ¹	Reingreso ¹	Existencia ²	Desertaron ²	Aprobados ²	Reprobados ²	REPETICIÓN	APROBACIÓN	REPROBACIÓN	DESERCIÓN	RETENCIÓN
PREESCOLAR											
COAHUILA	119,578		116,613	2,965						2.48	97.52
JIMÉNEZ	357		332	25						7.00	93.00
Estatal	18		17	1						5.56	94.44
Federalizado	339		315	24						7.08	92.92
Particular	0		0	0						0.00	0.00
PRIMARIA											
COAHUILA	363,255	6,739	358,953	4,302	357,043	1,910	1.86	99.47	0.53	1.18	98.82
JIMÉNEZ	1,371	50	1,347	24	1,341	6	3.65	99.55	0.45	1.75	98.25
Estatal	182	5	188	-6	188	0	2.75	100.00	0.00	-3.30	103.30
Federalizado	1,189	45	1,159	30	1,153	6	3.78	99.48	0.52	2.52	97.48
Particular	0	0	0	0	0	0	0.00	0.00	0.00	0.00	0.00
SECUNDARIA											
COAHUILA	153,501	2,889	146,165	7,336	131,308	14,857	1.88	89.84	10.16	4.78	95.22
JIMÉNEZ	604	29	592	12	562	30	4.80	94.93	5.07	1.99	98.01
Estatal	0	0	0	0	0	0	0.00	0.00	0.00	0.00	0.00
Federalizado	604	29	592	12	562	30	4.80	94.93	5.07	1.99	98.01
<i>General</i>	0	0	0	0	0	0	0.00	0.00	0.00	0.00	0.00
<i>Técnicas</i>	422	22	432	-10	405	27	5.21	93.75	6.25	-2.37	102.37
<i>Telesecundarias</i>	182	7	160	22	157	3	3.85	98.13	1.88	12.09	87.91
Particular	0	0	0	0	0	0	0.00	0.00	0.00	0.00	0.00
EDUCACIÓN MEDIA											
COAHUILA	101,807	3,363	90,198	11,609	64,240	25,958	3.30	71.22	28.78	11.40	88.60
JIMÉNEZ	336	0	282	54	271	11	0.00	96.10	3.90	16.07	83.93
Bachillerato											
General	336	0	282	54	271	11	0.00	96.10	3.90	16.07	83.93
Bachillerato Tecnológico	0	0	0	0	0	0	0.00	0.00	0.00	0.00	0.00
Profesional Técnico	0	0	0	0	0	0	0.00	0.00	0.00	0.00	0.00
EDUCACIÓN SUPERIOR											
Educación Normal	0		0	0	0	0			0.00	0.00	0.00

EFICIENCIA TERMINAL EN JIMÉNEZ, CICLO ESCOLAR 2012-2013

	Egresados ciclo Actual	Nuevo Ingreso a 1° (n-5)	Índice
Primaria	231	234	98.72
Secundaria	191	272	70.22
Educación Media	Egresados ciclo Actual de 2 y 3 años: 78	Nuevo Ingreso a 1° (n-1): 0	Nuevo Ingreso a 1° (n-2): 133
		Total Nuevo Ingreso a 1° (2 y 3 años): 133	58.65
Educación Normal	Egresados ciclo Actual: 0	Nuevo Ingreso a 1° (n-3): 0	0.00



MORELOS

MATRÍCULA CICLO ESCOLAR 2013-2014

Modalidad	Alumnos	Docentes	Escuelas		Modalidad	Alumnos	Docentes	Escuelas	
Inicial					Educación Media				
Escolarizado	0	0	0		Bachillerato	451	21	1	
No Escolarizado	0	0	0		Profesional Técnico	0	0	0	
Especial					Educación Superior				
CAM	0	0	0		Normal	0	0	0	
USAER	0	0	0		Licenciatura	9	3	1	
Preescolar	418	14	5		Posgrado	0	0	0	
Primaria	1,020	36	4		Educación para Adultos	657	13	1	
Secundaria	464	26	2		Formación para el Trabajo	0	0	0	
TOTAL MATRÍCULA MORELOS					3,019	113	14		

INDICADORES EDUCATIVOS CICLO ESCOLAR 2012-2013											
	Inscripción Total ¹	Reingreso ¹	Existencia ²	Desertaron ²	Aprobados ²	Reprobados ²	REPETICIÓN	APROBACIÓN	REPROBACIÓN	DESERCIÓN	RETENCIÓN
PREESCOLAR											
COAHUILA	119,578		116,613	2,965						2.48	97.52
MORELOS	404		403	1						0.25	99.75
Estatal	0		0	0						0.00	0.00
Federalizado	404		403	1						0.25	99.75
Particular	0		0	0						0.00	0.00
PRIMARIA											
COAHUILA	363,255	6,739	358,953	4,302	357,043	1,910	1.86	99.47	0.53	1.18	98.82
MORELOS	1,058	48	1,042	16	1,031	11	4.54	98.94	1.06	1.51	98.49
Estatal	0	0	0	0	0	0	0.00	0.00	0.00	0.00	0.00
Federalizado	1,058	48	1,042	16	1,031	11	4.54	98.94	1.06	1.51	98.49
Particular	0	0	0	0	0	0	0.00	0.00	0.00	0.00	0.00
SECUNDARIA											
COAHUILA	153,501	2,889	146,165	7,336	131,308	14,857	1.88	89.84	10.16	4.78	95.22
MORELOS	457	1	428	29	394	34	0.22	92.06	7.94	6.35	93.65
Estatal	0	0	0	0	0	0	0.00	0.00	0.00	0.00	0.00
Federalizado	457	1	428	29	394	34	0.22	92.06	7.94	6.35	93.65
<i>General</i>	402	1	368	34	337	31	0.25	91.58	8.42	8.46	91.54
<i>Técnicas</i>	0	0	0	0	0	0	0.00	0.00	0.00	0.00	0.00
<i>Telesecundarias</i>	55	0	60	-5	57	3	0.00	95.00	5.00	-9.09	109.09
Particular	0	0	0	0	0	0	0.00	0.00	0.00	0.00	0.00
EDUCACIÓN MEDIA											
COAHUILA	101,807	3,363	90,198	11,609	64,240	25,958	3.30	71.22	28.78	11.40	88.60
MORELOS	506	0	413	93	270	143	0.00	65.38	34.62	18.38	81.62
Bachillerato											
General	0	0	0	0	0	0	0.00	0.00	0.00	0.00	0.00
Bachillerato Tecnológico	506	0	413	93	270	143	0.00	65.38	34.62	18.38	81.62
Profesional Técnico	0	0	0	0	0	0	0.00	0.00	0.00	0.00	0.00
EDUCACIÓN SUPERIOR											
Educación Normal	0		0	0	0	0		0.00	0.00	0.00	0.00

EFICIENCIA TERMINAL EN MORELOS, CICLO ESCOLAR 2012-2013					
	Egresados ciclo Actual		Nuevo Ingreso a 1° (n-5)		Índice
Primaria	159		174		91.38
Secundaria	120		150		80.00
Educación Media	Egresados ciclo Actual de 2 y 3 años	Nuevo Ingreso a 1° (n-1) 2 Años	Nuevo Ingreso a 1° (n-2) 3 Años	Total Nuevo Ingreso a 1° (2 y 3 años)	60.54
	135	0	223	223	
Educación Normal	Egresados ciclo Actual		Nuevo Ingreso a 1° (n-3)		0.00
	0		0		



FUENTE: Estadística Básica del Sistema Educativo Coahuila de Zaragoza

Av. Magisterio y Blvd. Francisco Coss s/n
Col. Rancho Las Varas. C.P. 25280
Saltillo, Coahuila de Zaragoza
www.seducoahuila.gob.mx
Tel. (844) 4118800 ext 3162 y 3007

1 Estadística Educativa inicio del ciclo escolar 2012-2013
2 Estadística Educativa fin del ciclo escolar 2012-2013



NAVA

MATRÍCULA CICLO ESCOLAR 2013-2014

Modalidad	Alumnos	Docentes	Escuelas
Inicial			
Escolarizado	104	1	1
No Escolarizado	108	9	9
Especial			
CAM	0	0	0
USAER	544	15	3
Preescolar	1,115	39	15
Primaria	3,638	129	19
Secundaria	1,734	106	5



Modalidad	Alumnos	Docentes	Escuelas
Educación Media			
Bachillerato	677	37	2
Profesional Técnico	62	0	1
Educación Superior			
Normal	0	0	0
Licenciatura	1,382	95	2
Posgrado	0	0	0
Educación para Adultos	765	6	0
Formación para el Trabajo	0	0	0

TOTAL MATRÍCULA NAVA **10,129** **437** **57**

INDICADORES EDUCATIVOS CICLO ESCOLAR 2012-2013

	Inscripción Total ¹	Reingreso ¹	Existencia ²	Desertación ²	Aprobados ²	Reprobados ²	REPETICIÓN	APROBACIÓN	REPROBACIÓN	DESERCIÓN	RETENCIÓN
PREESCOLAR											
COAHUILA	119,578		116,613	2,965						2.48	97.52
NAVA	1,082		1,046	36						3.33	96.67
Estatal	143		138	5						3.50	96.50
Federalizado	939		908	31						3.30	96.70
Particular	0		0	0						0.00	0.00
PRIMARIA											
COAHUILA	363,255	6,739	358,953	4,302	357,043	1,910	1.86	99.47	0.53	1.18	98.82
NAVA	3,639	64	3,592	47	3,579	13	1.76	99.64	0.36	1.29	98.71
Estatal	730	4	711	19	710	1	0.55	99.86	0.14	2.60	97.40
Federalizado	2,836	56	2,815	21	2,803	12	1.97	99.57	0.43	0.74	99.26
Particular	73	4	66	7	66	0	5.48	100.00	0.00	9.59	90.41
SECUNDARIA											
COAHUILA	153,501	2,889	146,165	7,336	131,308	14,857	1.88	89.84	10.16	4.78	95.22
NAVA	1,726	22	1,600	126	1,380	220	1.27	86.25	13.75	7.30	92.70
Estatal	482	4	446	36	389	57	0.83	87.22	12.78	7.47	92.53
Federalizado	1,244	18	1,154	90	991	163	1.45	85.88	14.12	7.23	92.77
<i>General</i>	324	3	287	37	251	36	0.93	87.46	12.54	11.42	88.58
<i>Técnicas</i>	860	14	814	46	700	114	1.63	86.00	14.00	5.35	94.65
<i>Telesecundarias</i>	60	1	53	7	40	13	1.67	75.47	24.53	11.67	88.33
Particular	0	0	0	0	0	0	0.00	0.00	0.00	0.00	0.00
EDUCACIÓN MEDIA											
COAHUILA	101,807	3,363	90,198	11,609	64,240	25,958	3.30	71.22	28.78	11.40	88.60
NAVA	709	0	672	37	655	17	0.00	97.47	2.53	5.22	94.78
Bachillerato											
General	55	0	57	-2	40	17	0.00	70.18	29.82	-3.64	103.64
Bachillerato Tecnológico	565	0	563	2	563	0	0.00	100.00	0.00	0.35	99.65
Profesional Técnico	89	0	52	37	52	0	0.00	100.00	0.00	41.57	58.43
EDUCACIÓN SUPERIOR											
Educación Normal	0		0	0	0	0		0.00	0.00	0.00	0.00

EFICIENCIA TERMINAL EN NAVA, CICLO ESCOLAR 2012-2013

Modalidad	Egresados ciclo Actual	Nuevo Ingreso a 1° (n-5)	Índice
Primaria	589	616	95.62
Secundaria	459	608	75.49
Educación Media	Egresados ciclo Actual de 2 y 3 años	Nuevo Ingreso a 1° (n-1) 2 Años	48.36
	147	0	
Educación Normal	Egresados ciclo Actual	Nuevo Ingreso a 1° (n-3)	0.00
	0	0	

¹ Estadística Educativa inicio del ciclo escolar 2012-2013

² Estadística Educativa fin del ciclo escolar 2012-2013



PIEDRAS NEGRAS

MATRÍCULA CICLO ESCOLAR 2013-2014

Modalidad	Alumnos	Docentes	Escuelas	Modalidad	Alumnos	Docentes	Escuelas
Inicial				Educación Media			
Escolarizado	956	22	8	Bachillerato	5,074	377	18
No Escolarizado	115	10	10	Profesional Técnico	699	27	7
Especial				Educación Superior			
CAM	221	20	3	Normal	0	0	0
USAER	1,838	66	15	Licenciatura	3,744	661	14
Preescolar	6,488	230	71	Posgrado	246	0	4
Primaria	21,185	715	91	Educación para Adultos	4,670	77	0
Secundaria	8,233	592	31	Formación para el Trabajo	3,473	51	5
TOTAL MATRÍCULA PIEDRAS NEGRAS					56,942	2,848	277

INDICADORES EDUCATIVOS CICLO ESCOLAR 2012-2013

	Inscripción Total ¹	Reingreso ¹	Existencia ²	Desertaron ²	Aprobados ²	Reprobados ²	REPETICIÓN	APROBACIÓN	REPROBACIÓN	DESERCIÓN	RETENCIÓN
PREESCOLAR											
COAHUILA	119,578		116,613	2,965						2.48	97.52
PIEDRAS NEGRAS	6,470		6,271	199						3.08	96.92
Estatal	1,200		1,179	21						1.75	98.25
Federalizado	4,129		3,957	172						4.17	95.83
Particular	1,141		1,135	6						0.53	99.47
PRIMARIA											
COAHUILA	363,255	6,739	358,953	4,302	357,043	1,910	1.86	99.47	0.53	1.18	98.82
PIEDRAS NEGRAS	21,267	386	20,963	304	20,893	70	1.82	99.67	0.33	1.43	98.57
Estatal	4,889	111	4,797	92	4,785	12	2.27	99.75	0.25	1.88	98.12
Federalizado	14,121	270	13,960	161	13,906	54	1.91	99.61	0.39	1.14	98.86
Particular	2,257	5	2,206	51	2,202	4	0.22	99.82	0.18	2.26	97.74
SECUNDARIA											
COAHUILA	153,501	2,889	146,165	7,336	131,308	14,857	1.88	89.84	10.16	4.78	95.22
PIEDRAS NEGRAS	8,565	232	7,768	797	6,665	1,103	2.71	85.80	14.20	9.31	90.69
Estatal	1,529	4	1,433	96	1,250	183	0.26	87.23	12.77	6.28	93.72
Federalizado	5,943	219	5,263	680	4,376	887	3.69	83.15	16.85	11.44	88.56
<i>General</i>	3,096	109	2,752	344	2,427	325	3.52	88.19	11.81	11.11	88.89
<i>Técnicas</i>	2,820	106	2,484	336	1,924	560	3.76	77.46	22.54	11.91	88.09
<i>Telesecundarias</i>	27	4	27	0	25	2	14.81	92.59	7.41	0.00	100.00
Particular	1,093	9	1,072	21	1,039	33	0.82	96.92	3.08	1.92	98.08
EDUCACIÓN MEDIA											
COAHUILA	101,807	3,363	90,198	11,609	64,240	25,958	3.30	71.22	28.78	11.40	88.60
PIEDRAS NEGRAS	5,549	137	4,743	806	3,108	1,635	2.47	65.53	34.47	14.53	85.47
Bachillerato											
General	1,416	65	1,229	187	1,038	191	4.59	84.46	15.54	13.21	86.79
Bachillerato Tecnológico	2,562	0	2,217	345	1,139	1,078	0.00	51.38	48.62	13.47	86.53
Profesional Técnico	1,571	72	1,297	274	931	366	4.58	71.78	28.22	17.44	82.56
EDUCACIÓN SUPERIOR											
Educación Normal	0		0	0	0	0			0.00	0.00	0.00

EFICIENCIA TERMINAL EN PIEDRAS NEGRAS, CICLO ESCOLAR 2012-2013

	Egresados ciclo Actual	Nuevo Ingreso a 1° (n-5)	Índice
Primaria	3,272	3,485	93.89
Secundaria	2,237	3,017	74.15
Educación Media	Egresados ciclo Actual de 2 y 3 años 1,521	Nuevo Ingreso a 1° (n-1) 2 Años 626	Nuevo Ingreso a 1° (n-2) 3 Años 1,961
			Total Nuevo Ingreso a 1° (2 y 3 años) 2,587
Educación Normal	Egresados ciclo Actual 0	Nuevo Ingreso a 1° (n-3) 0	0.00

1 Estadística Educativa inicio del ciclo escolar 2012-2013

2 Estadística Educativa fin del ciclo escolar 2012-2013



VILLA UNIÓN

MATRÍCULA CICLO ESCOLAR 2013-2014

Modalidad	Alumnos	Docentes	Escuelas		Modalidad	Alumnos	Docentes	Escuelas	
Inicial					Educación Media				
Escolarizado	0	0	0		Bachillerato	237	7	1	
No Escolarizado	0	0	0		Profesional Técnico	0	0	0	
Especial					Educación Superior				
CAM	0	0	0		Normal	0	0	0	
USAER	0	0	0		Licenciatura	11	3	1	
Preescolar	257	11	6		Posgrado	0	0	0	
Primaria	802	30	5		Educación para Adultos	45	5	0	
Secundaria	495	24	1		Formación para el Trabajo	0	0	0	
TOTAL MATRÍCULA VILLA UNIÓN					1,847	80	14		

INDICADORES EDUCATIVOS CICLO ESCOLAR 2012-2013											
	Inscripción Total ¹	Reingreso ¹	Existencia ²	Desertaron ²	Aprobados ²	Reprobados ²	REPETICIÓN	APROBACIÓN	REPROBACIÓN	DESERCIÓN	RETENCIÓN
PREESCOLAR											
COAHUILA	119,578		116,613	2,965						2.48	97.52
VILLA UNIÓN	263		229	34						12.93	87.07
Estatal	132		113	19						14.39	85.61
Federalizado	131		116	15						11.45	88.55
Particular	0		0	0						0.00	0.00
PRIMARIA											
COAHUILA	363,255	6,739	358,953	4,302	357,043	1,910	1.86	99.47	0.53	1.18	98.82
VILLA UNIÓN	829	10	828	1	824	4	1.21	99.52	0.48	0.12	99.88
Estatal	226	0	231	-5	227	4	0.00	98.27	1.73	-2.21	102.21
Federalizado	603	10	597	6	597	0	1.66	100.00	0.00	1.00	99.00
Particular	0	0	0	0	0	0	0.00	0.00	0.00	0.00	0.00
SECUNDARIA											
COAHUILA	153,501	2,889	146,165	7,336	131,308	14,857	1.88	89.84	10.16	4.78	95.22
VILLA UNIÓN	481	12	444	37	371	73	2.49	83.56	16.44	7.69	92.31
Estatal	0	0	0	0	0	0	0.00	0.00	0.00	0.00	0.00
Federalizado	481	12	444	37	371	73	2.49	83.56	16.44	7.69	92.31
<i>General</i>	0	0	0	0	0	0	0.00	0.00	0.00	0.00	0.00
<i>Técnicas</i>	481	12	444	37	371	73	2.49	83.56	16.44	7.69	92.31
<i>Telesecundarias</i>	0	0	0	0	0	0	0.00	0.00	0.00	0.00	0.00
Particular	0	0	0	0	0	0	0.00	0.00	0.00	0.00	0.00
EDUCACIÓN MEDIA											
COAHUILA	101,807	3,363	90,198	11,609	64,240	25,958	3.30	71.22	28.78	11.40	88.60
VILLA UNIÓN	252	0	251	1	182	69	0.00	72.51	27.49	0.40	99.60
Bachillerato											
General	252	0	251	1	182	69	0.00	72.51	27.49	0.40	99.60
Bachillerato Tecnológico	0	0	0	0	0	0	0.00	0.00	0.00	0.00	0.00
Profesional Técnico	0	0	0	0	0	0	0.00	0.00	0.00	0.00	0.00
EDUCACIÓN SUPERIOR											
Educación Normal	0		0	0	0	0		0.00	0.00	0.00	0.00


EFICIENCIA TERMINAL EN VILLA UNIÓN, CICLO ESCOLAR 2012-2013				
	Egresados ciclo Actual	Nuevo Ingreso a 1° (n-5)		Índice
Primaria	139	158		87.97
Secundaria	123	153		80.39
Educación Media	Egresados ciclo Actual de 2 y 3 años 79	Nuevo Ingreso a 1° (n-1) 2 Años 0	Nuevo Ingreso a 1° (n-2) 3 Años 126	Total Nuevo Ingreso a 1° (2 y 3 años) 126 62.70
Educación Normal	Egresados ciclo Actual 0	Nuevo Ingreso a 1° (n-3) 0		0.00



ZARAGOZA

MATRÍCULA CICLO ESCOLAR 2013-2014

Modalidad	Alumnos	Docentes	Escuelas
Inicial			
Escolarizado	0	0	0
No Escolarizado	0	0	0
Especial			
CAM	35	3	1
USAER	203	5	1
Preescolar	575	22	12
Primaria	1,620	62	11
Secundaria	664	29	5



Modalidad	Alumnos	Docentes	Escuelas
Educación Media			
Bachillerato	326	17	1
Profesional Técnico	28	3	1
Educación Superior			
Normal	0	0	0
Licenciatura	75	9	2
Posgrado	0	0	0
Educación para Adultos	300	6	0
Formación para el Trabajo	0	0	0


TOTAL MATRÍCULA ZARAGOZA 3,826 156 34

INDICADORES EDUCATIVOS CICLO ESCOLAR 2012-2013

	Inscripción Total ¹	Reingreso ¹	Existencia ²	Desertaron ²	Aprobados ²	Reprobados ²	REPETICIÓN	APROBACIÓN	REPROBACIÓN	DESERCIÓN	RETENCIÓN
PREESCOLAR											
COAHUILA	119,578		116,613	2,965						2.48	97.52
ZARAGOZA	547		539	8						1.46	98.54
Estatal	210		194	16						7.62	92.38
Federalizado	337		345	-8						-2.37	102.37
Particular	0		0	0						0.00	0.00
PRIMARIA											
COAHUILA	363,255	6,739	358,953	4,302	357,043	1,910	1.86	99.47	0.53	1.18	98.82
ZARAGOZA	1,589	22	1,578	11	1,575	3	1.38	99.81	0.19	0.69	99.31
Estatal	669	10	659	13	657	6	1.49	99.70	0.30	1.49	98.51
Federalizado	920	12	919	54	918	23	1.30	99.89	0.11	0.11	99.89
Particular	0	0	0	-1	0	0	0.00	0.00	0.00	0.00	0.00
SECUNDARIA											
COAHUILA	153,501	2,889	146,165	7,336	131,308	14,857	1.88	89.84	10.16	4.78	95.22
ZARAGOZA	649	13	617	32	540	77	2.00	87.52	12.48	4.93	95.07
Estatal	0	0	0	0	0	0	0.00	0.00	0.00	0.00	0.00
Federalizado	649	13	617	32	540	77	4.49	96.55	3.45	2.25	97.75
<i>General</i>	560	9	530	30	456	74	0.00	0.00	0.00	0.00	0.00
<i>Técnicas</i>	0	0	0	0	0	0	0.00	0.00	0.00	0.00	0.00
<i>Telesecundarias</i>	89	4	87	2	84	3	4.49	96.55	3.45	2.25	97.75
Particular	0	0	0	0	0	0	0.00	0.00	0.00	0.00	0.00
EDUCACIÓN MEDIA											
COAHUILA	101,807	3,363	90,198	11,609	64,240	25,958	3.30	71.22	28.78	11.40	88.60
ZARAGOZA	322	6	276	46	226	50	1.86	81.88	18.12	14.29	85.71
Bachillerato											
General	0	0	0	0	0	0	0.00	0.00	0.00	0.00	0.00
Bachillerato Tecnológico	282	6	241	41	191	50	2.13	79.25	20.75	14.54	85.46
Profesional Técnico	40	0	35	5	35	0	0.00	100.00	0.00	12.50	87.50
EDUCACIÓN SUPERIOR											
Educación Normal	0		0	0	0	0		0.00	0.00	0.00	0.00

EFICIENCIA TERMINAL ZARAGOZA, CICLO ESCOLAR 2012-2013

Modalidad	Egresados ciclo Actual	Nuevo Ingreso a 1° (n-5)	Índice
Primaria	253	274	92.34
Secundaria	176	221	79.64
Educación Media	Egresados ciclo Actual de 2 y 3 años	Nuevo Ingreso a 1° (n-1) 2 Años	37.14
	65	0	
Educación Normal	Egresados ciclo Actual	Nuevo Ingreso a 1° (n-3)	0.00
	0	0	



FUENTE: Estadística Básica del Sistema Educativo Coahuila de Zaragoza

Av. Magisterio y Blvd. Francisco Coss s/n
Col. Rancho Las Varas. C.P. 25280
Saltillo, Coahuila de Zaragoza
www.seducoahuila.gob.mx
Tel. (844) 4118800 ext 3162 y 3007

¹ Estadística Educativa inicio del ciclo escolar 2012-2013


² Estadística Educativa fin del ciclo escolar 2012-2013



REGIÓN LAGUNA

MATRÍCULA CICLO ESCOLAR 2013-2014

Modalidad	Alumnos	Docentes	Escuelas
Inicial			
Escolarizado	4,117	51	34
No Escolarizado	3,115	197	197
Especial			
CAM	1,032	96	16
USAER	6,730	265	49
Preescolar	39,469	1,624	648
Primaria	122,239	4,405	640
Secundaria	52,636	3,979	195



Modalidad	Alumnos	Docentes	Escuelas
Educación Media			
Bachillerato	35,752	2,230	145
Profesional Técnico	2,880	152	20
Educación Superior			
Normal	1,057	121	2
Licenciatura	30,043	3,322	53
Posgrado	2,234	74	28
Educación para Adultos	39,611	544	3
Formación para el Trabajo	11,512	383	63

TOTAL MATRÍCULA REGIÓN LAGUNA 352,427 17,443 2,093

INDICADORES EDUCATIVOS CICLO ESCOLAR 2012-2013

	Inscripción Total ¹	Reingreso ¹	Existencia ²	Desertaron ²	Aprobados ²	Reprobados ²	REPETICIÓN	APROBACIÓN	REPROBACIÓN	DESERCIÓN	RETENCIÓN
PREESCOLAR											
COAHUILA	119,578		116,613	2,965						2.48	97.52
Estatal	6,132		5,867	265						4.32	95.68
Federalizado	24,300		23,433	867						3.57	96.43
Particular	9,384		9,221	163						1.74	98.26
Federal	108		102	6						5.56	94.44
Total Región	39,924		38,623	1,301						3.26	96.74
PRIMARIA											
COAHUILA	363,255	6,739	358,953	4,302	357,043	1,910	1.86	99.47	0.53	1.18	98.82
Estatal	23,963	308	23,674	289	23,547	127	1.29	99.46	0.54	1.21	98.79
Federalizado	82,064	1,429	80,304	1,760	79,886	418	1.74	99.48	0.52	2.14	97.86
Particular	16,930	107	16,579	351	16,516	63	0.63	99.62	0.38	2.07	97.93
Total Región	122,957	1,844	120,557	2,400	119,949	608	1.50	99.50	0.50	1.95	98.05
SECUNDARIA											
COAHUILA	153,501	2,889	146,165	7,336	131,308	14,857	1.88	89.84	10.16	4.78	95.22
Estatal	7,469	66	7,132	337	6,393	739	0.88	89.64	10.36	4.51	95.49
Federalizado	37,146	661	34,928	2,218	31,508	3,420	1.78	90.21	9.79	5.97	94.03
General	15,380	287	14,379	1,001	13,038	1,341	1.87	90.67	9.33	6.51	93.49
Técnicas	20,498	334	19,400	1,098	17,369	2,031	1.63	89.53	10.47	5.36	94.64
Telesecundarias	1,268	40	1,149	119	1,101	48	3.15	95.82	4.18	9.38	90.62
Particular	7,949	42	7,835	114	7,542	293	0.53	96.26	3.74	1.43	98.57
Total Región	52,564	769	49,895	2,669	45,443	4,452	1.46	91.08	8.92	5.08	94.92
EDUCACIÓN MEDIA											
COAHUILA	101,807	3,363	90,198	11,609	64,240	25,958	3.30	71.22	28.78	11.40	88.60
Bachillerato											
General	15,442	800	14,005	1,437	10,313	3,692	5.18	73.64	26.36	9.31	90.69
Bachillerato Tecnológico	14,734	215	13,113	1,621	8,290	4,823	1.46	63.22	36.78	11.00	89.00
Profesional Técnico	4,356	247	4,039	317	3,332	707	5.67	82.50	17.50	7.28	92.72
Total Región	34,532	1,262	31,157	3,375	21,935	9,222	3.65	70.40	29.60	9.77	90.23
EDUCACIÓN SUPERIOR											
COAHUILA	6,182		5,673	509	5,596	77		98.64	1.36	8.23	91.77
Educación Normal	1,864		1,754	110	1,754	0		100.00	0.00	5.90	94.10

EFICIENCIA TERMINAL REGIÓN LAGUNA, CICLO ESCOLAR 2012-2013

Modalidad	Egresados ciclo Actual	Nuevo Ingreso a 1° (n-5)	Índice
Primaria	19,645	19,743	99.50
Secundaria	15,096	18,019	83.78
Educación Media	Egresados ciclo Actual de 2 y 3 años	Nuevo Ingreso a 1° (n-1) 2 Años	61.86
	9,381	3,772	
Educación Normal	Egresados ciclo Actual	Nuevo Ingreso a 1° (n-3)	43.94
	619	272	



FRANCISCO I. MADERO

MATRÍCULA CICLO ESCOLAR 2013-2014

Modalidad	Alumnos	Docentes	Escuelas		Modalidad	Alumnos	Docentes	Escuelas
Inicial						Educación Media		
Escolarizado	247	8	2		Bachillerato	1,739	95	5
No Escolarizado	536	31	31		Profesional Técnico	355	0	2
Especial					Educación Superior			
CAM	77	5	1		Normal	0	0	0
USAER	491	17	4		Licenciatura	0	0	0
Preescolar	2,408	100	54		Posgrado	0	0	0
Primaria	7,713	325	57		Educación para Adultos	1,802	33	1
Secundaria	3,456	242	14		Formación para el Trabajo	193	9	3
TOTAL MATRÍCULA FRANCISCO I. MADERO						19,017	865	174

INDICADORES EDUCATIVOS CICLO ESCOLAR 2012-2013

	Inscripción Total ¹	Reingreso ¹	Existencia ²	Desertaron ²	Aprobados ²	Reprobados ²	REPETICIÓN	APROBACIÓN	REPROBACIÓN	DESERCIÓN	RETENCIÓN
PREESCOLAR											
COAHUILA	119,578		116,613	2,965						2.48	97.52
FCO. I MADERO	2,387		2,291	96						4.02	95.98
Estatal	209		225	-16						-7.66	107.66
Federalizado	2,089		1,969	120						5.74	94.26
Particular	89		97	-8						-8.99	108.99
PRIMARIA											
COAHUILA	363,255	6,739	358,953	4,302	357,043	1,910	1.86	99.47	0.53	1.18	98.82
FCO. I MADERO	7,882	110	7,728	154	7,664	64	1.40	99.17	0.83	1.95	98.05
Estatal	1,071	24	1,042	29	1,016	26	2.24	97.50	2.50	2.71	97.29
Federalizado	6,521	81	6,419	102	6,383	36	1.24	99.44	0.56	1.56	98.44
Particular	290	5	267	23	265	2	1.72	99.25	0.75	7.93	92.07
SECUNDARIA											
COAHUILA	153,501	2,889	146,165	7,336	131,308	14,857	1.88	89.84	10.16	4.78	95.22
FCO. I MADERO	3,507	41	3,292	215	3,102	190	1.17	94.23	5.77	6.13	93.87
Estatal	721	4	689	32	600	89	0.55	87.08	12.92	4.44	95.56
Federalizado	2,678	37	2,498	180	2,398	100	1.38	96.00	4.00	6.72	93.28
<i>General</i>	2,011	8	1,874	137	1,852	22	0.40	98.83	1.17	6.81	93.19
<i>Técnicas</i>	534	18	507	27	442	65	3.37	87.18	12.82	5.06	94.94
<i>Telesecundarias</i>	133	11	117	16	104	13	8.27	88.89	11.11	12.03	87.97
Particular	108	0	105	3	104	1	0.00	99.05	0.95	2.78	97.22
EDUCACIÓN MEDIA											
COAHUILA	101,807	3,363	90,198	11,609	64,240	25,958	3.30	71.22	28.78	11.40	88.60
FCO. I MADERO	2,037	8	1,764	273	1,312	452	0.39	74.38	25.62	13.40	86.60
Bachillerato											
General	410	1	335	75	297	38	0.24	88.66	11.34	18.29	81.71
Bachillerato Tecnológico	1,302	7	1,145	157	731	414	0.54	63.84	36.16	12.06	87.94
Profesional Técnico	325	0	284	41	284	0	0.00	100.00	0.00	12.62	87.38
EDUCACIÓN SUPERIOR											
Educación Normal	0		0	0	0	0			0.00	0.00	0.00

EFICIENCIA TERMINAL EN FRANCISCO I. MADERO, CICLO ESCOLAR 2012-2013


	Egresados ciclo Actual	Nuevo Ingreso a 1° (n-5)	Índice
Primaria	1,249	1,299	96.15
Secundaria	1,015	1,238	81.99
Educación Media	Egresados ciclo Actual de 2 y 3 años: 566	Nuevo Ingreso a 1° (n-1) 2 Años: 246	Nuevo Ingreso a 1° (n-2) 3 Años: 669
		Total Nuevo Ingreso a 1° (2 y 3 años): 933	60.66
Educación Normal	Egresados ciclo Actual: 0	Nuevo Ingreso a 1° (n-3): 0	0.00



MATAMOROS

MATRÍCULA CICLO ESCOLAR 2013-2014

Modalidad	Alumnos	Docentes	Escuelas
Inicial			
Escolarizado	196	0	2
No Escolarizado	907	57	57
Especial			
CAM	198	17	3
USAER	805	28	5
Preescolar	4,690	187	87
Primaria	15,667	583	96
Secundaria	7,277	488	18



Modalidad	Alumnos	Docentes	Escuelas
Educación Media			
Bachillerato	2,867	119	6
Profesional Técnico	0	0	0
Educación Superior			
Normal	0	0	0
Licenciatura	34	33	3
Posgrado	0	0	0
Educación para Adultos	3,733	55	0
Formación para el Trabajo	0	0	0

TOTAL MATRÍCULA MATAMOROS 36,374 1,567 277

INDICADORES EDUCATIVOS CICLO ESCOLAR 2012-2013

	Inscripción Total ¹	Reingreso ¹	Existencia ²	Desertaron ²	Aprobados ²	Reprobados ²	REPETICIÓN	APROBACIÓN	REPROBACIÓN	DESERCIÓN	RETENCIÓN
PREESCOLAR											
COAHUILA	119,578		116,613	2,965						2.48	97.52
MATAMOROS	4,556		4,480	76						1.67	98.33
Estatal	999		973	26						2.60	97.40
Federalizado	3,385		3,356	29						0.86	99.14
Particular	172		151	21						12.21	87.79
PRIMARIA											
COAHUILA	363,255	6,739	358,953	4,302	357,043	1,910	1.86	99.47	0.53	1.18	98.82
MATAMOROS	15,723	275	15,341	382	15,287	54	1.75	99.65	0.35	2.43	97.57
Estatal	2,085	31	2,026	59	2,023	3	1.49	99.85	0.15	2.83	97.17
Federalizado	13,336	239	13,029	307	12,978	51	1.79	99.61	0.39	2.30	97.70
Particular	302	5	286	16	286	0	1.66	100.00	0.00	5.30	94.70
SECUNDARIA											
COAHUILA	153,501	2,889	146,165	7,336	131,308	14,857	1.88	89.84	10.16	4.78	95.22
MATAMOROS	7,263	108	6,827	436	6,123	704	1.49	89.69	10.31	6.00	94.00
Estatal	685	0	678	7	623	55	0.00	91.89	8.11	1.02	98.98
Federalizado	6,578	108	6,149	429	5,500	649	1.64	89.45	10.55	6.52	93.48
General	2,098	31	1,974	124	1,814	160	1.48	91.89	8.11	5.91	94.09
Técnicas	4,345	77	4,045	300	3,556	489	1.77	87.91	12.09	6.90	93.10
Telesecundarias	135	0	130	5	130	0	0.00	100.00	0.00	3.70	96.30
Particular	0	0	0	0	0	0	0.00	0.00	0.00	0.00	0.00
EDUCACIÓN MEDIA											
COAHUILA	101,807	3,363	90,198	11,609	64,240	25,958	3.30	71.22	28.78	11.40	88.60
MATAMOROS	2,628	30	2,370	258	1,626	744	1.14	68.61	31.39	9.82	90.18
Bachillerato											
General	248	0	216	32	193	23	0.00	89.35	10.65	12.90	87.10
Bachillerato Tecnológico	2,380	30	2,154	226	1,433	721	1.26	66.53	33.47	9.50	90.50
Profesional Técnico	0	0	0	0	0	0	0.00	0.00	0.00	0.00	0.00
EDUCACIÓN SUPERIOR											
Educación Normal	0		0	0	0	0		0.00	0.00	0.00	0.00

EFICIENCIA TERMINAL EN MATAMOROS, CICLO ESCOLAR 2012-2013

	Egresados ciclo Actual	Nuevo Ingreso a 1° (n-5)	Índice
Primaria	2,501	2,516	99.40
Secundaria	2,005	2,480	80.85
Educación Media	Egresados ciclo Actual de 2 y 3 años 743	Nuevo Ingreso a 1° (n-1) 2 Años 163	Nuevo Ingreso a 1° (n-2) 3 Años 1,038
			Total Nuevo Ingreso a 1° (2 y 3 años) 1,219
Educación Normal	Egresados ciclo Actual 0	Nuevo Ingreso a 1° (n-3) 0	0.00



SAN PEDRO

MATRÍCULA CICLO ESCOLAR 2013-2014

Modalidad	Alumnos	Docentes	Escuelas
Inicial			
Escolarizado	251	4	2
No Escolarizado	565	39	39
Especial			
CAM	66	7	2
USAER	1,141	37	6
Preescolar	4,206	175	101
Primaria	13,633	571	114
Secundaria	5,959	436	29



Modalidad	Alumnos	Docentes	Escuelas
Educación Media			
Bachillerato	3,273	156	9
Profesional Técnico	218	16	1
Educación Superior			
Normal	0	0	0
Licenciatura	928	49	3
Posgrado	0	0	0
Educación para Adultos	3,367	61	0
Formación para el Trabajo	1,148	20	3

TOTAL MATRÍCULA SAN PEDRO 34,755 1,571 309

INDICADORES EDUCATIVOS CICLO ESCOLAR 2012-2013

	Inscripción Total ¹	Reingreso ¹	Existencia ²	Desertaron ²	Aprobados ²	Reprobados ²	REPETICIÓN	APROBACIÓN	REPROBACIÓN	DESERCIÓN	RETENCIÓN
PREESCOLAR											
COAHUILA	119,578		116,613	2,965						2.48	97.52
SAN PEDRO	4,281		4,086	195						4.56	95.44
Estatal	891		857	34						3.82	96.18
Federalizado	3,290		3,132	158						4.80	95.20
Particular	100		97	3						3.00	97.00
PRIMARIA											
COAHUILA	363,255	6,739	358,953	4,302	357,043	1,910	1.86	99.47	0.53	1.18	98.82
SAN PEDRO	14,251	195	13,892	359	13,796	96	1.37	99.31	0.69	2.52	97.48
Estatal	2,581	25	2,553	28	2,542	11	0.97	99.57	0.43	1.08	98.92
Federalizado	11,224	167	10,905	319	10,820	85	1.49	99.22	0.78	2.84	97.16
Particular	446	3	434	12	434	0	0.67	100.00	0.00	2.69	97.31
SECUNDARIA											
COAHUILA	153,501	2,889	146,165	7,336	131,308	14,857	1.88	89.84	10.16	4.78	95.22
SAN PEDRO	5,964	119	5,541	423	5,062	479	2.00	91.36	8.64	7.09	92.91
Estatal	1,521	4	1,473	48	1,431	42	0.26	97.15	2.85	3.16	96.84
Federalizado	4,325	114	3,952	373	3,519	433	2.64	89.04	10.96	8.62	91.38
<i>General</i>	455	19	402	53	382	20	4.18	95.02	4.98	11.65	88.35
<i>Técnicas</i>	3,385	88	3,104	281	2,711	393	2.60	87.34	12.66	8.30	91.70
<i>Telesecundarias</i>	485	7	446	39	426	20	1.44	95.52	4.48	8.04	91.96
Particular	118	1	116	2	112	4	0.85	96.55	3.45	1.69	98.31
EDUCACIÓN MEDIA											
COAHUILA	101,807	3,363	90,198	11,609	64,240	25,958	3.30	71.22	28.78	11.40	88.60
SAN PEDRO	3,526	42	3,207	319	2,250	957	1.19	70.16	29.84	9.05	90.95
Bachillerato											
General	922	1	855	67	570	285	0.11	66.67	33.33	7.27	92.73
Bachillerato Tecnológico	1,597	25	1,466	131	1,073	393	1.57	73.19	26.81	8.20	91.80
Profesional Técnico	1,007	16	886	121	607	279	1.59	68.51	31.49	12.02	87.98
EDUCACIÓN SUPERIOR											
Educación Normal	0		0	0	0	0			0.00	0.00	0.00

EFICIENCIA TERMINAL EN SAN PEDRO, CICLO ESCOLAR 2012-2013

	Egresados ciclo Actual	Nuevo Ingreso a 1° (n-5)	Índice
Primaria	2,286	2,327	98.24
Secundaria	1,668	2,084	80.04
Educación Media	Egresados ciclo Actual de 2 y 3 años	Nuevo Ingreso a 1° (n-1) 2 Años	Nuevo Ingreso a 1° (n-2) 3 Años
	962	249	1,121
Educación Normal	Egresados ciclo Actual	Total Nuevo Ingreso a 1° (2 y 3 años)	
	0	1,370	
		Nuevo Ingreso a 1° (n-3)	0.00
		0	



¹ Estadística Educativa inicio del ciclo escolar 2012-2013

² Estadística Educativa fin del ciclo escolar 2012-2013



TORREÓN

MATRÍCULA CICLO ESCOLAR 2013-2014

Inicial	Alumnos	Docentes	Escuelas		Educación Media	Alumnos	Docentes	Escuelas	
Escolarizado	3,423	39	28		Educación Media	Bachillerato	25,461	1,817	116
No Escolarizado	542	33	33			Profesional Técnico	2,307	136	17
Especial					Educación Superior				
CAM	674	65	9		Normal	1,057	121	2	
USAER	4,187	179	33		Licenciatura	29,041	3,237	46	
Preescolar	27,280	1,114	369		Posgrado	2,234	74	28	
Primaria	81,796	2,770	334		Educación para Adultos	29,413	375	1	
Secundaria	34,775	2,734	124		Formación para el Trabajo	10,171	354	57	
TOTAL MATRÍCULA TORREÓN						252,361	13,048	1,197	

INDICADORES EDUCATIVOS CICLO ESCOLAR 2012-2013

	Inscripción Total ¹	Reingreso ¹	Existencia ²	Desertaron ²	Aprobados ²	Reprobados ²	REPETICIÓN	APROBACIÓN	REPROBACIÓN	DESERCIÓN	RETENCIÓN
PREESCOLAR											
COAHUILA	119,578		116,613	2,965						2.48	97.52
TORREÓN	27,931		27,060	871						3.12	96.88
Estatal	3,969		3,763	206						5.19	94.81
Federalizado	14,831		14,319	512						3.45	96.55
Particular	9,023		8,876	147						1.63	98.37
Federal	108		102	6						5.56	94.44
PRIMARIA											
COAHUILA	363,255	6,739	358,953	4,302	357,043	1,910	1.86	99.47	0.53	1.18	98.82
TORREÓN	81,611	1,146	80,240	1,371	79,868	372	1.40	99.54	0.46	1.68	98.32
Estatal	18,011	222	17,847	164	17,763	84	1.23	99.53	0.47	0.91	99.09
Federalizado	47,708	830	46,801	907	46,574	227	1.74	99.51	0.49	1.90	98.10
Particular	15,892	94	15,592	300	15,531	61	0.59	99.61	0.39	1.89	98.11
SECUNDARIA											
COAHUILA	153,501	2,889	146,165	7,336	131,308	14,857	1.88	89.84	10.16	4.78	95.22
TORREÓN	34,625	476	33,159	1,466	30,143	3,016	1.37	90.90	9.10	4.23	95.77
Estatal	4,542	58	4,292	250	3,739	553	1.28	87.12	12.88	5.50	94.50
Federalizado	22,360	377	21,253	1,107	19,078	2,175	1.69	89.77	10.23	4.95	95.05
General	10,816	229	10,129	687	8,990	1,139	2.12	88.76	11.24	6.35	93.65
Técnicas	11,460	145	11,038	422	10,006	1,032	1.27	90.65	9.35	3.68	96.32
Telesecundarias	84	3	86	-2	82	4	3.57	95.35	4.65	-2.38	102.38
Particular	7,723	41	7,614	109	7,326	288	0.53	96.22	3.78	1.41	98.59
EDUCACIÓN MEDIA											
COAHUILA	101,807	3,363	90,198	11,609	64,240	25,958	3.30	71.22	28.78	11.40	88.60
TORREÓN	22,545	1,182	23,139	-594	16,205	6,934	4.62	70.03	29.97	9.50	90.50
Bachillerato											
General	13,377	798	12,200	1,177	8,924	3,276	5.97	73.15	26.85	8.80	91.20
Bachillerato Tecnológico	9,168	153	8,070	1,098	4,840	3,230	1.67	59.98	40.02	11.98	88.02
Profesional Técnico	3,024	231	2,869	155	2,441	428	7.64	85.08	14.92	5.13	94.87
EDUCACIÓN SUPERIOR											
COAHUILA	6,182		5,673	509	5,596	77		98.64	1.36	8.23	91.77
Educación Normal	1,864		1,754	110	1,754	0		100.00	0.00	5.90	94.10

EFICIENCIA TERMINAL EN TORREÓN, CICLO ESCOLAR 2012-2013

	Egresados ciclo Actual	Nuevo Ingreso a 1° (n-5)	Índice
Primaria	13,072	13,047	100.19
Secundaria	10,095	11,795	85.59
Educación Media	Egresados ciclo Actual de 2 y 3 años	Nuevo Ingreso a 1° (n-1) 2 Años	Nuevo Ingreso a 1° (n-2) 3 Años
	6,941	3,114	8,262
Educación Normal	Egresados ciclo Actual	Total Nuevo Ingreso a 1° (2 y 3 años)	
	619	11,376	
		Nuevo Ingreso a 1° (n-3)	Índice
		272	43.94



VIESCA

MATRÍCULA CICLO ESCOLAR 2013-2014

Modalidad	Alumnos	Docentes	Escuelas
Inicial			
Escolarizado	0	0	0
No Escolarizado	565	37	37
Especial			
CAM	17	2	1
USAER	106	4	1
Preescolar	885	48	37
Primaria	3,430	156	39
Secundaria	1,169	79	10



Modalidad	Alumnos	Docentes	Escuelas
Educación Media			
Bachillerato	869	43	4
Profesional Técnico	0	0	0
Educación Superior			
Normal	0	0	0
Licenciatura	40	3	1
Posgrado	0	0	0
Educación para Adultos	1,296	20	1
Formación para el Trabajo	0	0	0

TOTAL MATRÍCULA VIESCA **8,377** **392** **131**

INDICADORES EDUCATIVOS CICLO ESCOLAR 2012-2013

	Inscripción Total ¹	Reingreso ¹	Existencia ²	Desertaron ²	Aprobados ²	Reprobados ²	REPETICIÓN	APROBACIÓN	REPROBACIÓN	DESERCIÓN	RETENCIÓN
PREESCOLAR											
COAHUILA	119,578		116,613	2,965						2.48	97.52
VIESCA	769		706	63						8.19	91.81
Estatal	64		49	15						23.44	76.56
Federalizado	705		657	48						6.81	93.19
Particular	0		0	0						0.00	0.00
PRIMARIA											
COAHUILA	363,255	6,739	358,953	4,302	357,043	1,910	1.86	99.47	0.53	1.18	98.82
VIESCA	3,490	118	3,356	134	3,334	22	3.38	99.34	0.66	3.84	96.16
Estatal	215	6	206	9	203	3	2.79	98.54	1.46	4.19	95.81
Federalizado	3,275	112	3,150	125	3,131	19	3.42	99.40	0.60	3.82	96.18
Particular	0	0	0	0	0	0	0.00	0.00	0.00	0.00	0.00
SECUNDARIA											
COAHUILA	153,501	2,889	146,165	7,336	131,308	14,857	1.88	89.84	10.16	4.78	95.22
VIESCA	1,205	25	1,076	129	1,013	63	2.07	94.14	5.86	10.71	89.29
Estatal	0	0	0	0	0	0	0.00	0.00	0.00	0.00	0.00
Federalizado	1,205	25	1,076	129	1,013	63	2.07	94.14	5.86	10.71	89.29
<i>General</i>	0	0	0	0	0	0	0.00	0.00	0.00	0.00	0.00
<i>Técnicas</i>	774	6	706	68	654	52	0.78	92.63	7.37	8.79	91.21
<i>Telesecundarias</i>	431	19	370	61	359	11	4.41	97.03	2.97	14.15	85.85
Particular	0	0	0	0	0	0	0.00	0.00	0.00	0.00	0.00
EDUCACIÓN MEDIA											
COAHUILA	101,807	3,363	90,198	11,609	64,240	25,958	3.30	71.22	28.78	11.40	88.60
VIESCA	772	0	677	95	542	135	0.00	80.06	19.94	12.31	87.69
Bachillerato											
General	485	0	399	86	329	70	0.00	82.46	17.54	17.73	82.27
Bachillerato Tecnológico	287	0	278	9	213	65	0.00	76.62	23.38	3.14	96.86
Profesional Técnico	0	0	0	0	0	0	0.00	0.00	0.00	0.00	0.00
EDUCACIÓN SUPERIOR											
Educación Normal	0		0	0	0	0		0.00	0.00	0.00	0.00

EFICIENCIA TERMINAL EN VIESCA, CICLO ESCOLAR 2012-2013

	Egresados ciclo Actual	Nuevo Ingreso a 1° (n-5)	Índice
Primaria	537	554	96.93
Secundaria	313	422	74.17
Educación Media	Egresados ciclo Actual de 2 y 3 años	Nuevo Ingreso a 1° (n-1) 2 Años	Nuevo Ingreso a 1° (n-2) 3 Años
	169	0	302
			Total Nuevo Ingreso a 1° (2 y 3 años)
			302
Educación Normal	Egresados ciclo Actual	Nuevo Ingreso a 1° (n-3)	Índice
	0	0	0.00

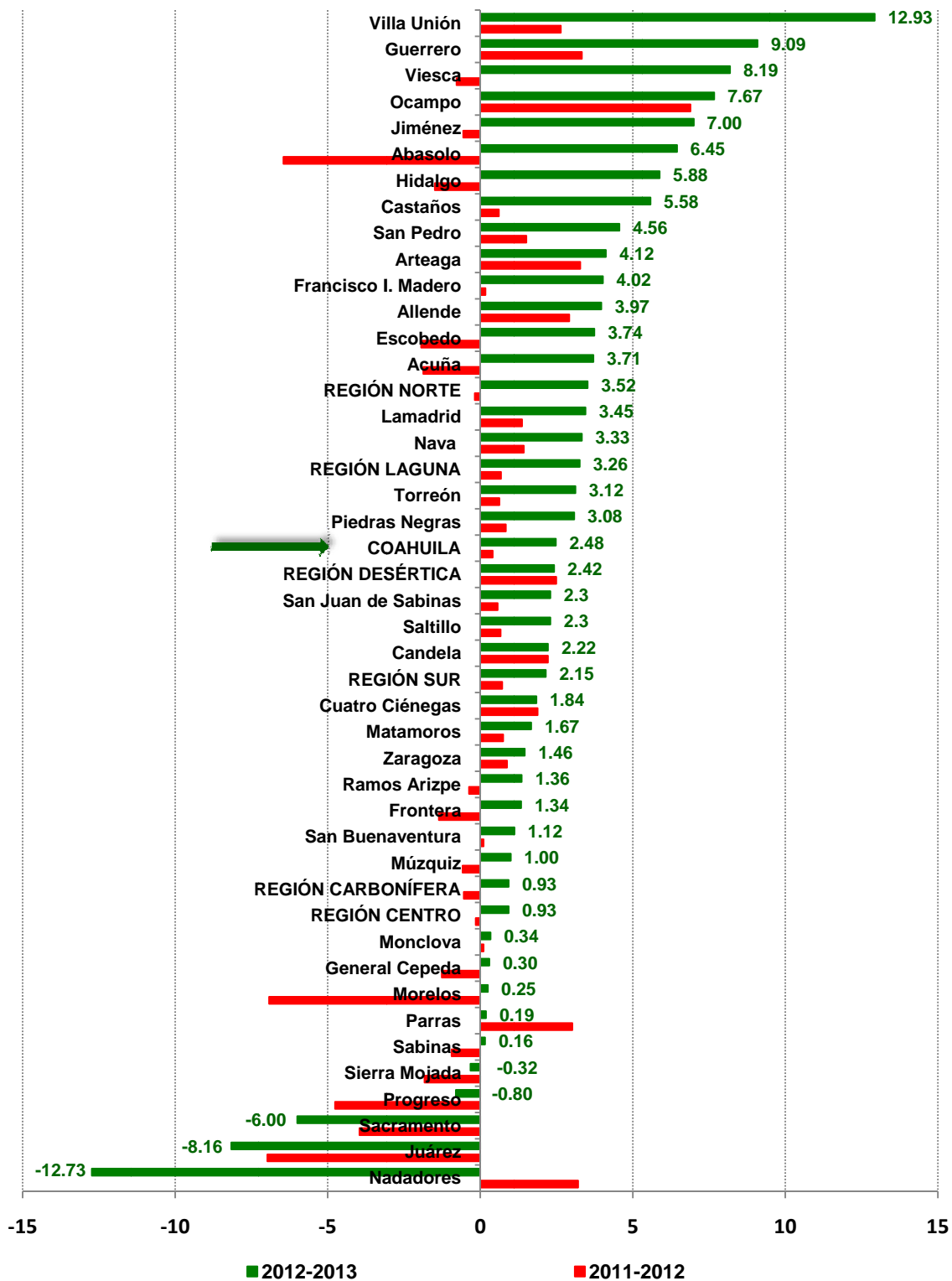
¹ Estadística Educativa inicio del ciclo escolar 2012-2013

² Estadística Educativa fin del ciclo escolar 2012-2013

Anexo Gráfico

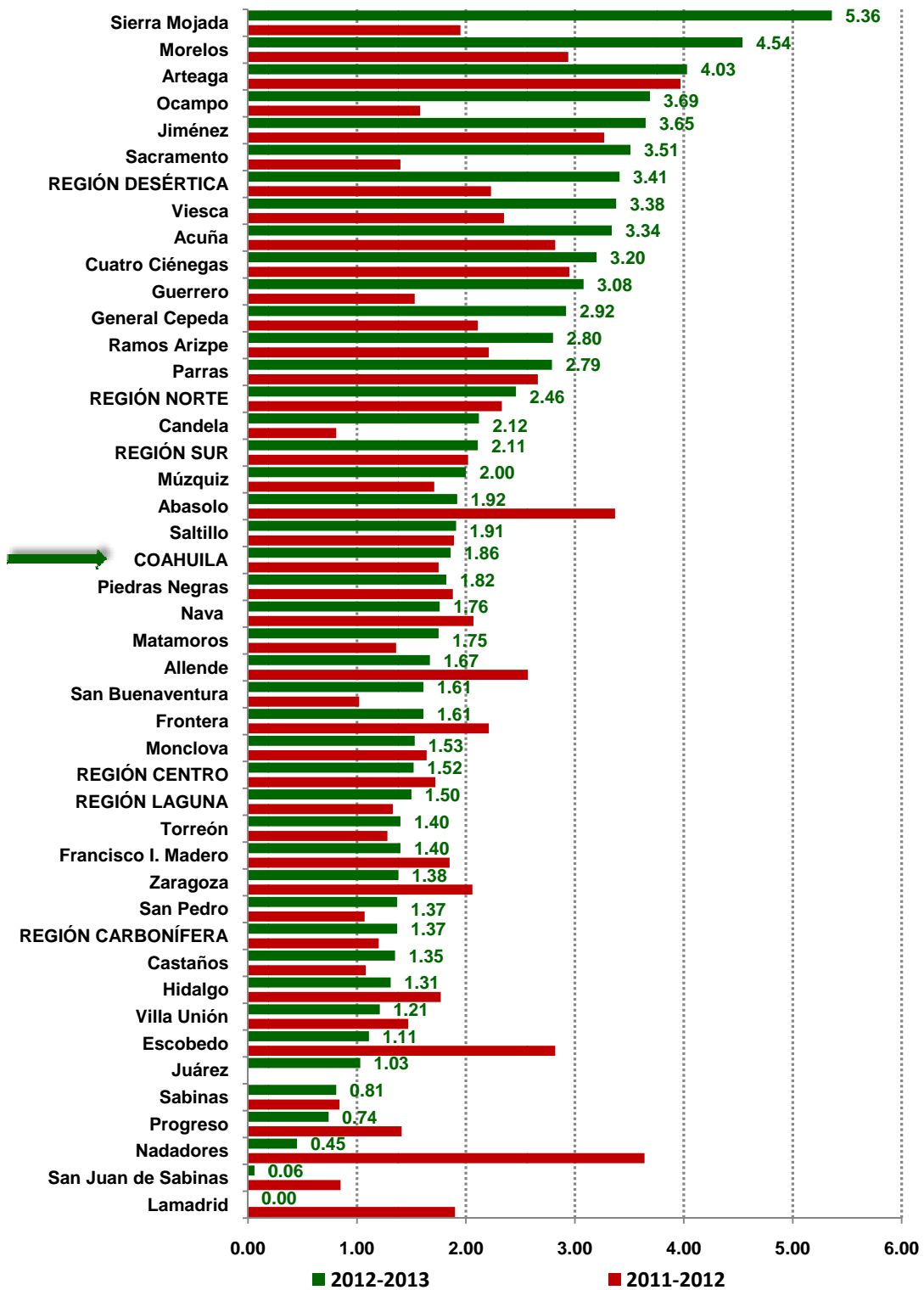
- ❖ En el presente anexo se podrá identificar el valor de cada uno de los indicadores educativos por Entidad, Región, Municipio y en algunos casos la Media Nacional.
- ❖ Los valores porcentuales contenidos en cada gráfico corresponden al índice registrado en el ciclo escolar 2012-2013

DESERCIÓN EN PREESCOLAR



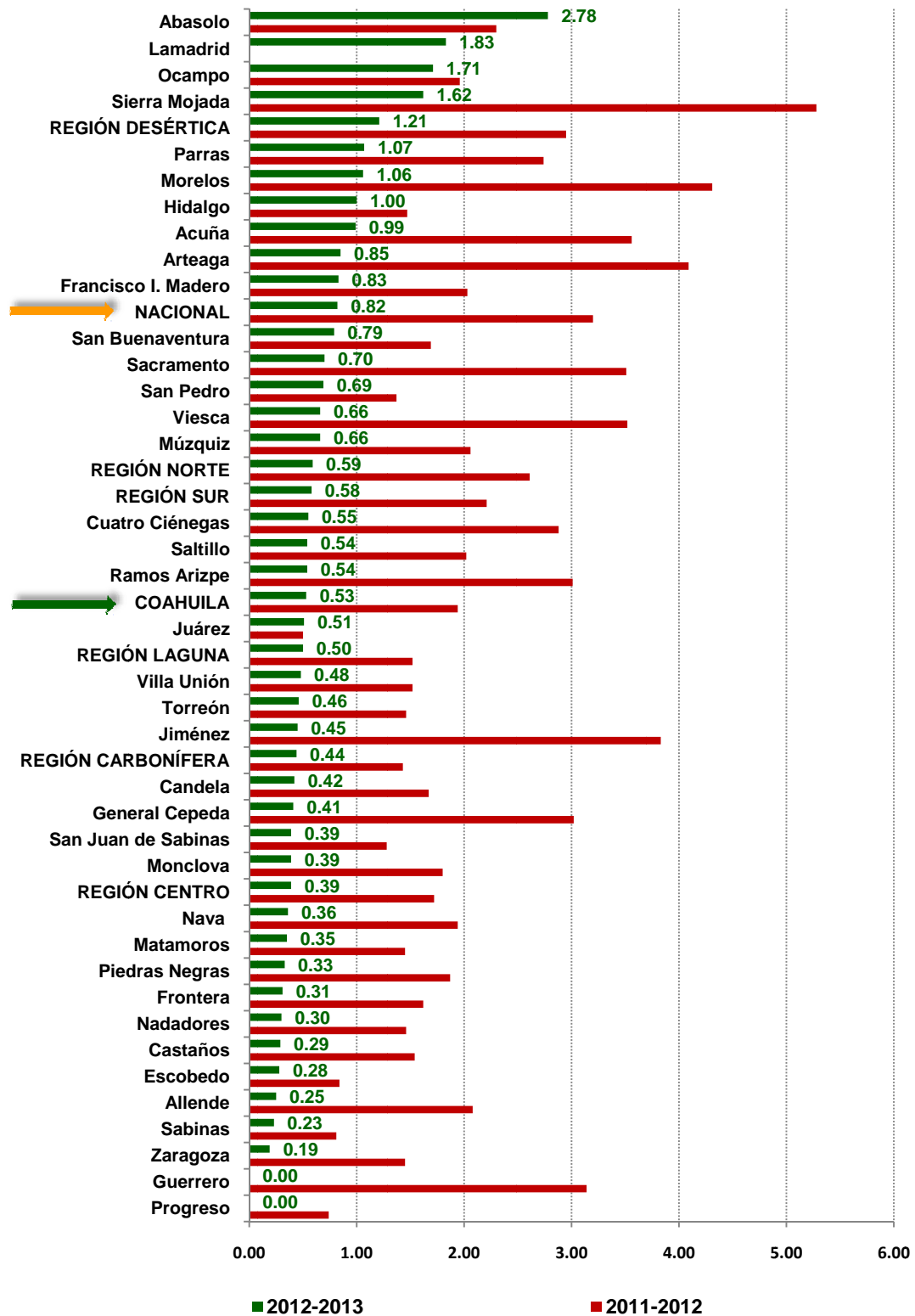
Refleja que del ciclo escolar 2011-2012 al 2012-2013 en la gran mayoría de los municipios se incrementó la Deserción.

REPETICIÓN EN PRIMARIA



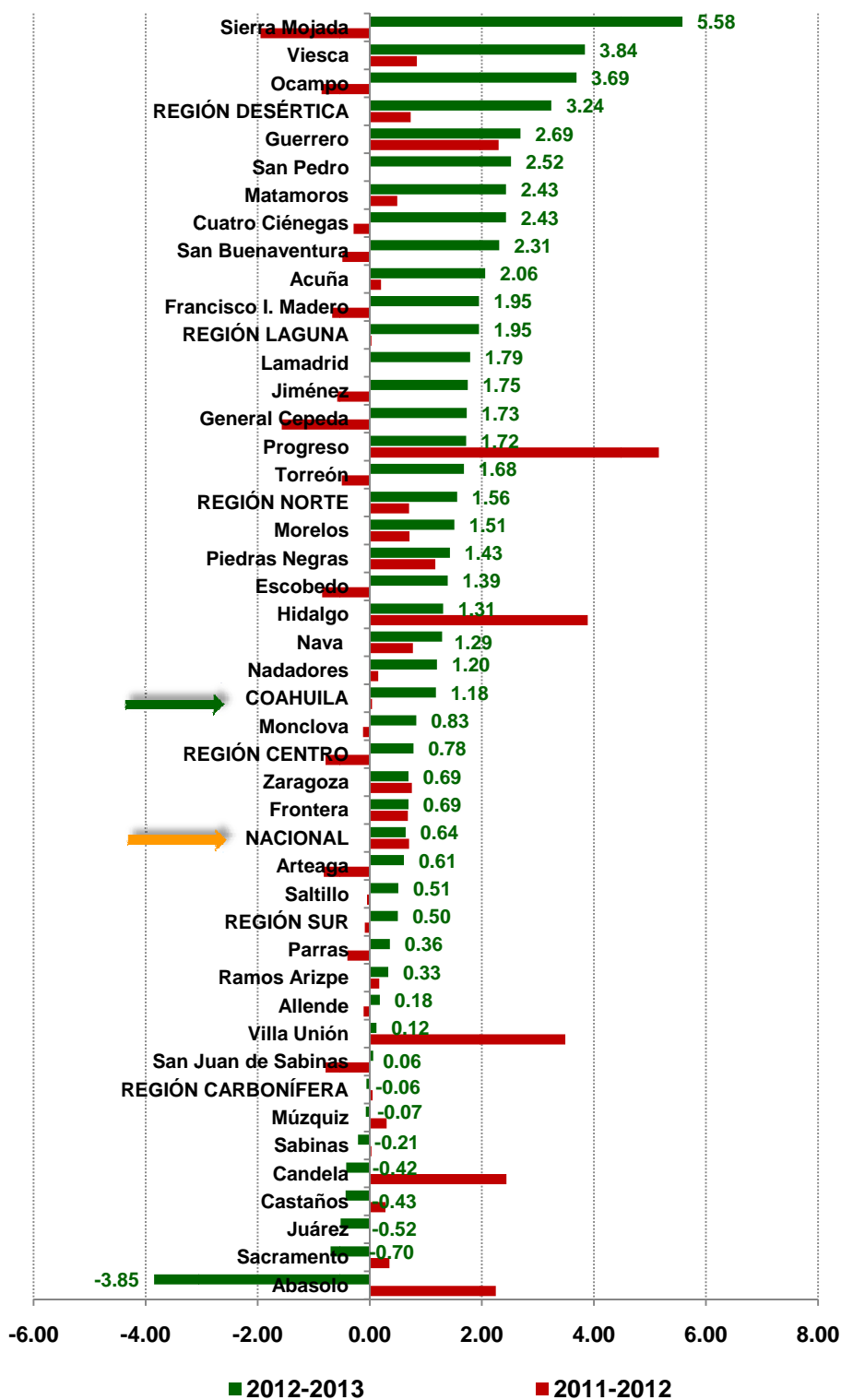
Refleja el porcentaje de alumnos que han recurrido alguno de los grados en Educación Primaria.

REPROBACIÓN EN PRIMARIA



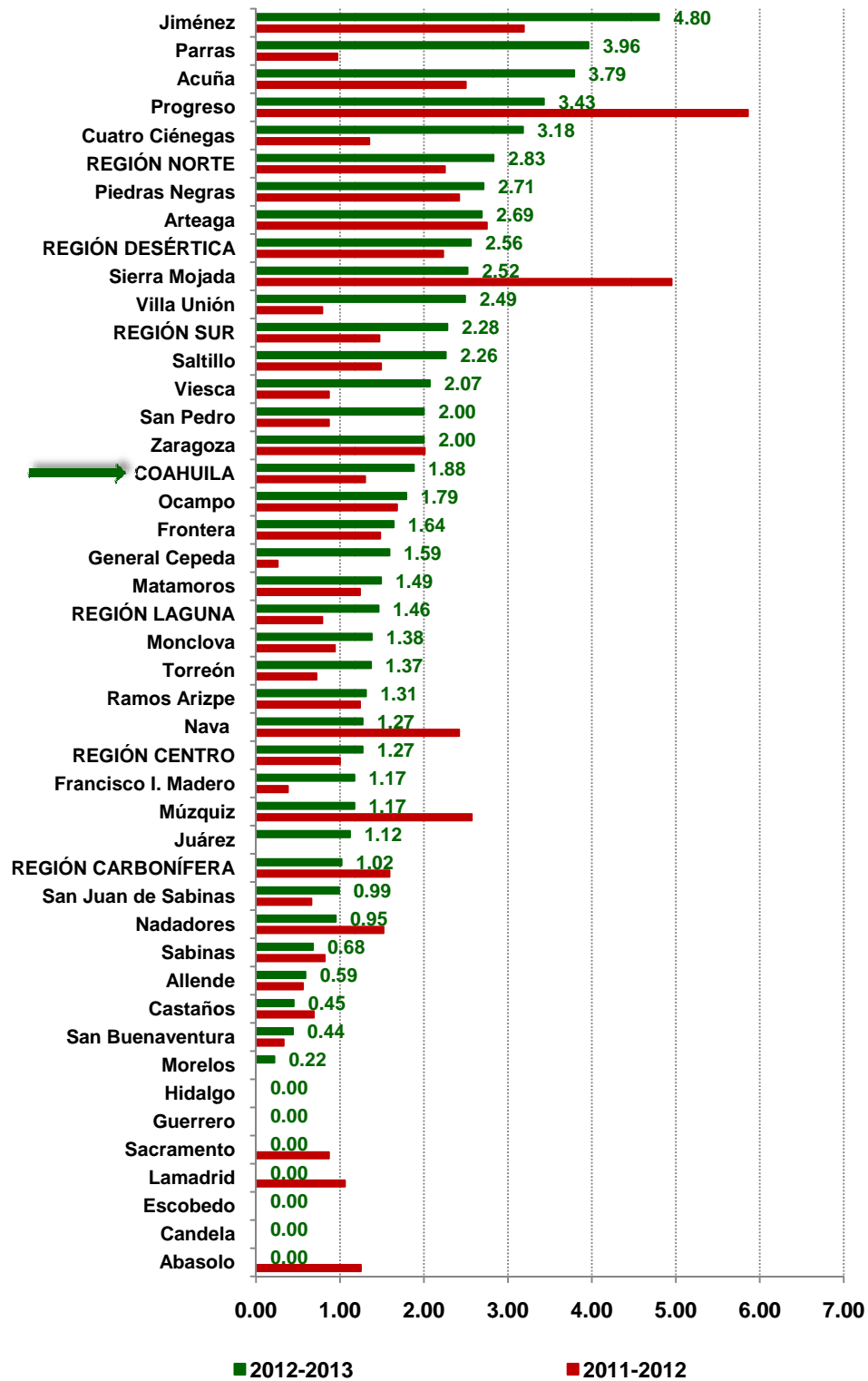
El índice de Reprobación disminuyó ampliamente en la mayoría de los municipios, a excepción de Abasolo y Lamadrid.

DESERCIÓN EN PRIMARIA



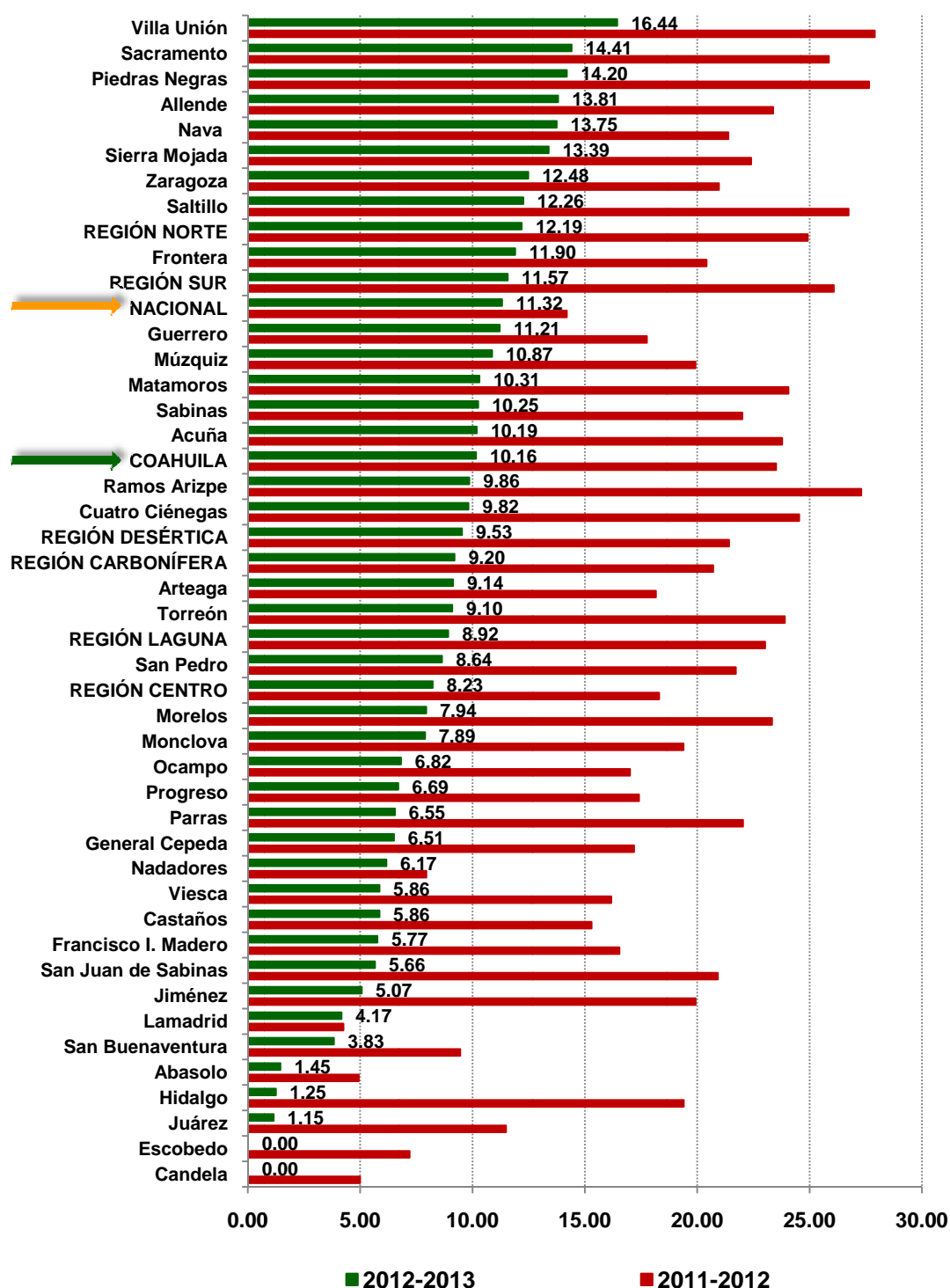
El índice de Deserción en Primaria en la Entidad del ciclo escolar 2011-2012 al 2012-2013 incrementó 1.14 puntos porcentuales situación que es reflejo del incremento en la mayoría de los municipios.

REPETICIÓN EN SECUNDARIA



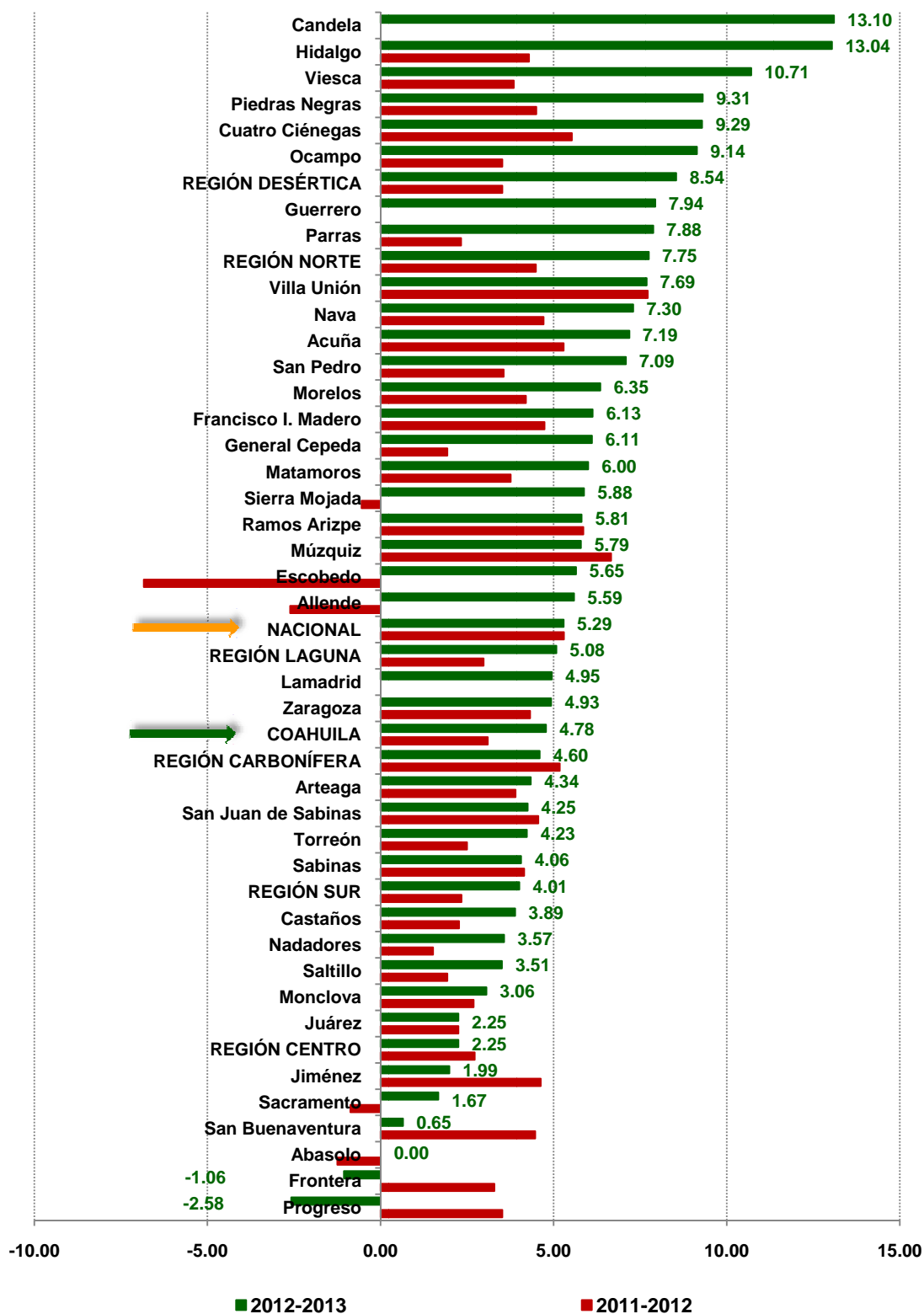
Refleja el porcentaje de alumnos que recurrió alguno de los grados en el ciclo escolar 2012-2103; situación que propicia la reinversión en la atención de cada uno de ellos. La media de Coahuila del periodo 2011-2012 al 2012-2103 incrementó 0.58 centésimas de punto porcentual.

REPROBACIÓN EN SECUNDARIA



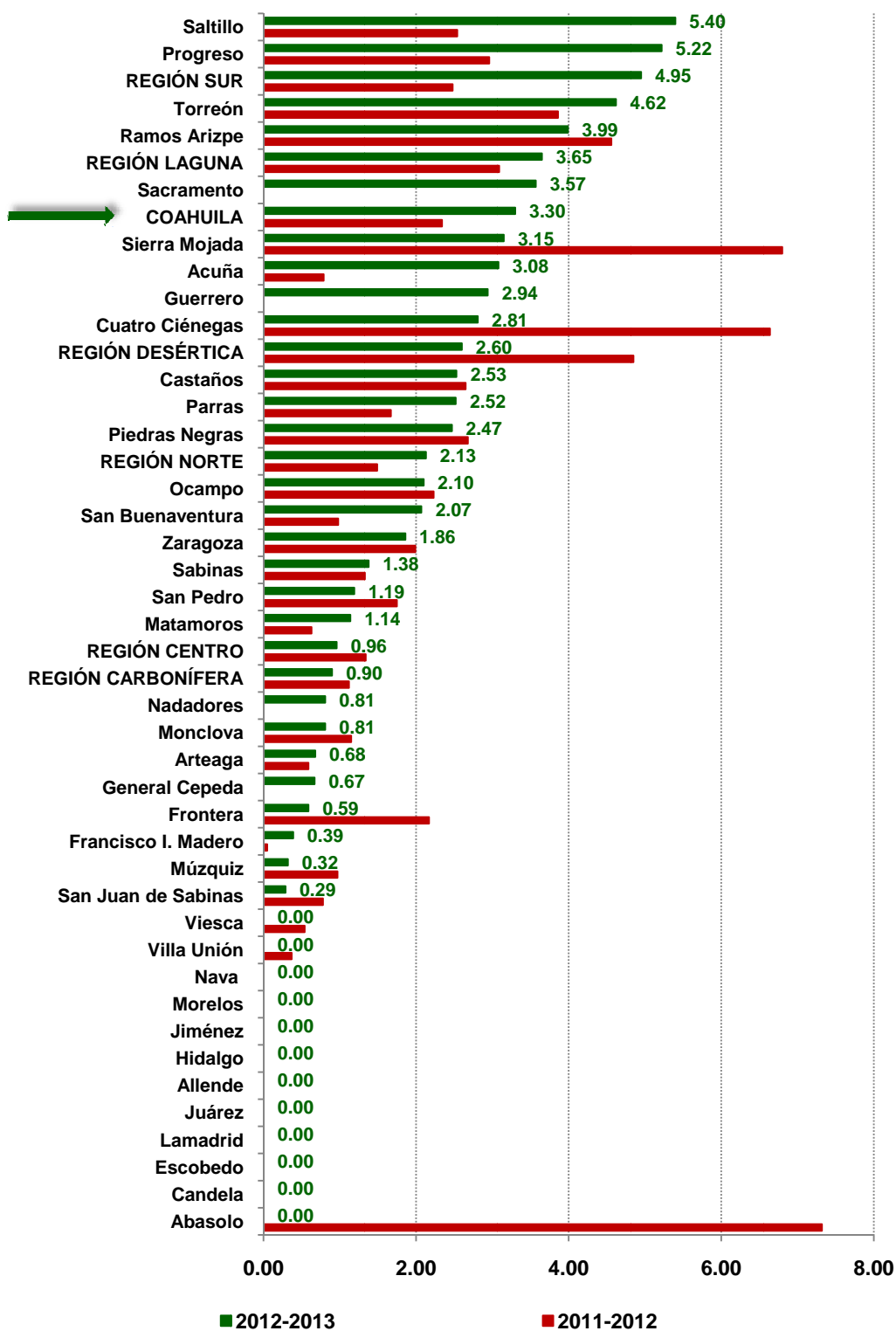
Del ciclo 2011-2012 al 2012-2013; la reprobación en secundaria decreció ampliamente en todos los municipios, habiendo disminuido 13.35 puntos porcentuales en dicho periodo, el reto es conservar el índice y además que sea un reflejo en los resultados de los alumnos en las distintas evaluaciones que a éstos se aplique.

DESERCIÓN EN SECUNDARIA



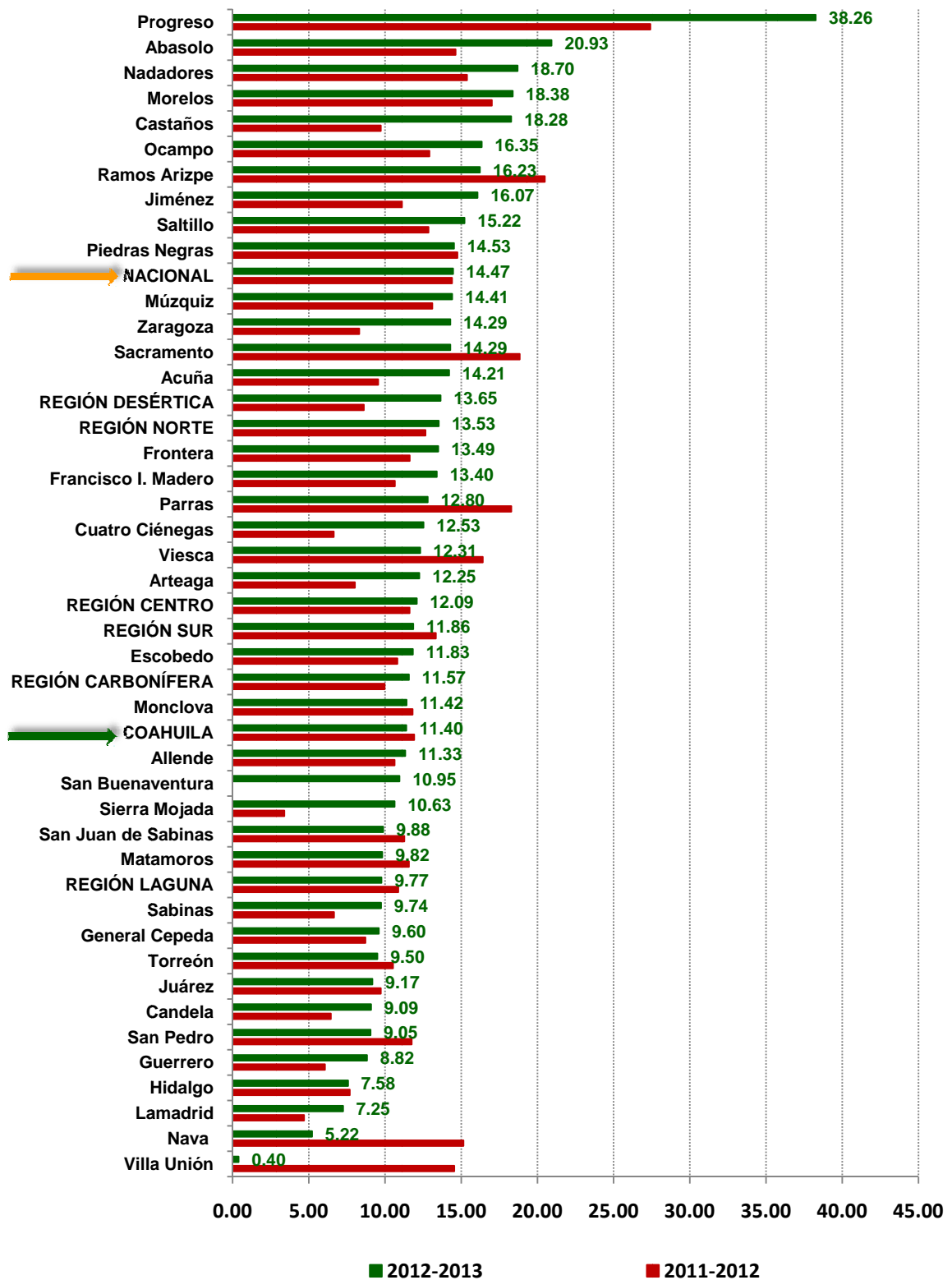
El índice de deserción incrementó ampliamente en la mayoría de los municipios del Estado, 23 de ellos registraron un índice por arriba de la media del Estado (4.78%).

REPETICIÓN EN EDUCACIÓN MEDIA



La repetición se acentuó más en escuelas de Educación Media de los municipios de Saltillo, Ramos Arizpe de la Región Sur y Torreón de la Región Laguna.

DESERCIÓN EN EDUCACIÓN MEDIA



Del periodo 2011-2012 al 2012-2013; la media de Coahuila se redujo 0.52 centésimas de punto porcentual, estando 3.07 puntos porcentuales por debajo de la media Nacional (14.47%) en el ciclo 2012-2013.